

**Муниципальное автономное образовательное учреждение
дополнительного образования
«Детско-юношеская спортивная школа «Вихрь»
(МАОУДО «ДЮСШ «Вихрь»)**



**На краевой конкурс учебных и
методических материалов в помощь
педагогам, организаторам туристско-
краеведческой и экскурсионной работы
с обучающимися, воспитанниками**

**Номинация
«Информационно-методические материалы»**

**Туриада работников образования Пермского района:
Что? Где? Когда?**

Составители:

заместитель директора
по методической работе
МАОУДО «ДЮСШ «Вихрь»
Садырина Ольга Николаевна,
инструктор-методист
МАОУДО «ДЮСШ «Вихрь»
Кандакова Наталья Александровна
методист МАОУДО «ДЮСШ «Вихрь»
Минёва Татьяна Владимировна

Пермский край, Пермский район, д. Кондратово
2022 год

АННОТАЦИЯ

Настоящие методические рекомендации подготовлены с целью ознакомления с опытом работы учреждений дополнительного образования Пермского района по подготовке, организации и проведению водной туриады для работников образовательных организаций Пермского муниципального района, проходящей ежегодно с 2016 года.

В рекомендациях представлены активные формы туристско-краеведческой деятельности, которые можно использовать в работе как с взрослыми, так и с детскими коллективами.

Данные рекомендации могут быть интересны педагогам дополнительного образования, учителям ОБЖ и физической культуры, классным руководителям, инструкторам детско-юношеского туризма, организаторам отдыха детей и юношества в каникулярный период и др.

ОГЛАВЛЕНИЕ

Пояснительная записка	4
Основная часть	
Раздел 1. Технология подготовки к туриаде	7
Раздел 2. Положение о проведении районной туриады	9
Раздел 3. Условия проведения районных туриад педагогов Пермского муниципального района:	12
I туриада	12
II туриада. Квест-игра «Усьва: последний герой»	17
III туриада. Тема «В поисках сокровищ»	25
IV туриада. Тема «Мы маленькие дети, нам хочется гулять...»	31
V туриада. Тема «Пиратские забавы»	38
Список использованной и рекомендуемой литературы	46
Приложения:	
Приложение 1. Перечень необходимого командного снаряжения, дополнительного (рекомендуемого) оборудования и материалов	47
Приложение 2. Форма именной заявки для участия в туриаде	48
Приложение 3. Краеведческие викторины, интеллектуальные конкурсы	49
Приложение 4. Картографический материал	66
Приложение 5. Образцы грамот для награждения	76

ПОЯСНИТЕЛЬНАЯ ЗАПИСКА

*Кто объяснит - почему и зачем
Люди так часто бродят по свету
И почему мы все время бежим
От суеты городов в эту реку.
Туда, где нет связи, удобств и людей
И можно надеяться только на друга,
Там каждый становится духом сильней,
Готовым подставить плечо или руку.
(с) А. Сорокин*

Идея проведения районной туриады для работников образования Пермского муниципального района родилась в 2015 году.

С 2012 года в Пермском районе уже проводился туристский слёт педагогов, но в сентябре 2015 года детско-юношеской спортивной школой «Вихрь» при поддержке районного управления образования было принято решение о проведении Спартакиады работников образования Пермского муниципального района. В программу Спартакиады туристский слёт вошел как обязательный вид, а туриада – как один из видов по выбору. И если туристский слёт проходил традиционно в сентябре, то проведение туриады было запланировано на начало июня.

Организацией и проведением туриады занялись представители 2-х организаций дополнительного образования Пермского района – МАОУДО «ДЮСШ «Вихрь» и МАОУДО «ДЮОЦ «Импульс». Они взяли на себя финансирование судейского обеспечения, снаряжения для организации дистанций, соревнований и конкурсов, награждение победителей и призеров и др. (финансирование планировалось не только за счет собственных средств организаторов, но и за счет стартового взноса с каждой участвующей команды). А питание членов команд-участниц, транспортные расходы на подвоз команд, обеспечение их личным и командным туристским снаряжением и оборудованием (плавсредства, вёсла, спасжилеты, оборудование для устройства бивака и др.) возлагалось на командирующие организации – общеобразовательные учреждения района.

I туриада для работников образования Пермского муниципального района прошла с 10 по 13 июня 2016 года по рекам Койва и Чусовая. У неё не было определенной тематики, она была чисто спортивной – в программу проведения вошли ориентирование на воде, скоростной этап, завязывание узлов,

соревнование по применению спасательных средств на воде, скалолазание, краеведческая викторина и конкурс представления команд. Всего в I туриаде приняли участие 11 команд (10 команд из общеобразовательных школ района и 1 команда Управления образования), в общей численности чуть более 60 человек.

Впечатление от туриады у команд было очень ярким, в адрес организаторов поступило множество благодарностей и хвалебных слов. Но не только... Также от участников поступили предложения по введению в программу туриады каких-либо творческих конкурсов.

Именно тогда у организаторов возникла идея сделать каждую туриаду тематической и ввести в нее дополнительные обязательные и «бонусные» конкурсы. И уже II туриада, проходившая с 09 по 12 июня 2017 года на реке Усьва, стала квест-игрой «*Усьва: последний герой*». В ней приняли участие 10 команд (9 – от школ и 1 – от Управления образования).

У III туриады (09 – 12 июня 2018 года, река Сылва) тема была «*В поисках сокровищ*». Участников стало больше – в тот год уже 12 команд решились провести свои выходные дни на воде, и впервые в туриаде приняла участие 1 «детсадовская» команда. Аркада из 16 катамаранов и более 110 участников наверняка впечатлила тихую и спокойную Сылву.

IV районная туриада (13-16 июня 2019 года, река Барда) прошла в рамках программы «Десятилетие детства» и называлась «*Мы маленькие дети, нам хочется гулять...*». В ней приняли участие 11 школьных команд, 1 – сборная команда РУО и ЦРО, и уже 2 команды работников дошкольных учреждений района. Итого – 16 команд и более 150 человек!

В 2020 году, к большому сожалению и организаторов, и участников, из-за тяжелой эпидемиологической ситуации в крае туриаду пришлось отменить. Поэтому V туриада работников образования Пермского района прошла с 11 по 14 июня 2021 года. Она была запланирована по маршруту п. Кусье-Александровский – г. Чусовой, но из-за малой воды в реке Койва маршрут в последний момент пришлось изменить. Сплав прошел только по реке Чусовая, и начинался с п. Усть-Койва.

V туриада была посвящена Году здорового образа жизни и называлась «*Пиратские забавы*». В ней приняли участие 23 команды, и из них уже 5 команд работников детских садов. Всего в 2021 году отважились сесть на катамараны и отправиться в развлекательно-спортивный сплав около 260

человек.

Организаторы туриады надеются, что никакие трудности и ограничения не помешают проводить это спортивное мероприятие и в последующие годы.

Значение таких мероприятий на уровне района очень важно: туриада не только предоставляет возможность педагогам района познакомиться с водным туризмом в Прикамье, с популярными туристскими маршрутами, с природными и краеведческими особенностями тех мест, где проходят сплавы, но и пропагандирует туризм как здоровый и активный образ жизни, формирует эмоционально-положительное отношение к окружающему миру.

Туриада помогает сплочению педагогических коллективов образовательного сообщества Пермского района, их неформальному общению, налаживанию новых дружеских связей. Создает условия для воспитания чувства взаимовыручки и товарищеской поддержки. А еще туриада дает возможность работникам школ и детских садов проявить свои физические и творческие способности вне стен своих образовательных учреждений, что называется – «и на других посмотреть, и себя во всей красе показать».

В данном информационно-методическом материале представлен практический опыт по организации и проведению туриады для работников образовательных организаций Пермского муниципального района, активные формы туристско-краеведческой деятельности, которые можно использовать в работе как с взрослыми, так и с детскими коллективами. Материал будет полезен всем, кто так или иначе связан с туристско-краеведческой деятельностью.

Работа состоит из введения, основной части, списка использованной и рекомендуемой литературы и 4-х приложений.

Раздел 1. ТЕХНОЛОГИЯ ПОДГОТОВКИ К ТУРИАДЕ

Работа по подготовке туриады начинается задолго до ее проведения. Поскольку сроки проведения мероприятия всегда известны (это 2-3 нерабочих дня, связанных с праздником День России), то остается определиться с местом проведения.

Для проведения туриады организаторы всегда выбирают реки Пермского края, расположенные в относительной близости к г. Пермь. Данное требование обуславливается тем, что командам-участницам необходимо достаточно быстро добраться до стапеля – места сбора судов и начала сплава, а скорость школьных автобусов, на которых сплавщики чаще всего добираются до реки, ограничивается 60 км/ч.

Первым шагом при подготовке туриады является определение организации дополнительного образования, которая будет являться организатором данного мероприятия. Затем организатор выполняет следующие работы:

- создает оргкомитет туриады;
- определяется с основной тематикой сплава;
- разрабатывает Положение о проведении туриады, утверждает его и согласовывает у начальника управления образования Пермского района, т.к. туриада всегда осуществляется при поддержке районного управления образования;
- распространяет Положение среди образовательных учреждений района, на официальных сайтах и в социальных группах, обеспечивая тем самым рекламу мероприятия;
- определяется с материально-техническим, транспортным, хозяйственным и медицинским обеспечением туриады.

Оргкомитет туриады:

- разрабатывает и осуществляет план подготовки и проведения туриады;
- формирует судейский состав;
- осуществляет сбор заявок образовательных организаций на участие в туриаде;
- подготавливает необходимые для проведения туриады инвентарь и оборудование;

- подготавливает судейские и итоговые протоколы на все дистанции и конкурсы;
- закупает и подготавливает необходимую наградную продукцию;
- подготавливает и оборудует места проведения туриады;
- оборудует дистанции, этапы для прохождения с соблюдением условий их безопасности;
- проводит инструктаж судей;
- осуществляет прием команд-участниц на подготовленных полянах;
- проводит инструктаж представителей команд по условиям и особенностям прохождения различных дистанций и этапов туриады и изменениях в условиях состязаний и конкурсов, если таковые имеются;
- организует и проводит все запланированные спортивные состязания и конкурсы в соответствии с Положением;
- обеспечивает работу судейской бригады;
- подводит итоги туриады;
- производит награждение победителей и призеров.

При проведении туриады оргкомитет осуществляет мероприятия, обеспечивающие контроль соблюдения участниками туриады правил поведения, охраны природы, памятников истории и культуры, если таковые имеются в месте проведения. В период размещения на полянах представителям команд должны быть сообщены требования по технике безопасности на воде, по пожарной безопасности, по предотвращению замусоривания местности, порчи посадок и т.п., и о том, что нарушители указанных требований могут быть наказаны, вплоть до снятия с соревнований и обнуления их итогов в туриаде.

Итоги туриады и награждение победителей важно произвести на поляне туриады. В момент подведения итогов необходимо настроить команды на окончание мероприятия и на обязательную сдачу мест биваков представителям оргкомитета.

После подведения итогов представители оргкомитета и судьи снимают дистанции, собирают инвентарь и оборудование, приводят поляну туриады в порядок.

Раздел 2. ПОЛОЖЕНИЕ О ПРОВЕДЕНИИ РАЙОННОЙ ТУРИАДЫ

Положение о туриаде является основным документом, которым руководствуются оргкомитет, судьи и участники мероприятия. Положение распространяется как можно раньше (за 3-4 недели до проведения), чтобы образовательные учреждения успели подготовиться к состязаниям и конкурсам.

В Положение включаются следующие разделы:

- общие положения, в т.ч. цели и задачи проводимой туриады;
- руководство проведением;
- время и место проведения;
- порядок проведения (участники соревнований, требования к ним и к снаряжению, обеспечение безопасности, порядок и сроки подачи предварительных и именных заявок);
- определение результатов;
- награждение;
- финансирование.

В приложениях к Положению указывается состав оргкомитета, информация о месте проведения туриады (схемы заезда и отъезда, историко-краеведческая, информация о реке, ее природных особенностях и др.), условия проведения (необходимые знание, умения и навыки для участия в туриаде, программа, описание состязаний и конкурсов), дан перечень необходимого командного и личного снаряжения и др.

Также к Положению прилагаются необходимый картографический материал и форма именной заявки, которую необходимо заверить подписью и печатью руководителя образовательного учреждения, а также подписью и печатью врача, дающего медицинский допуск педагогам для участия в туриаде.

*Пример оформления Положения
о проведении туриады*

СОГЛАСОВАНО

Начальник управления образования
администрации МО «Пермский
муниципальный район»

_____ / _____
« _____ » _____ 20__ г

УТВЕРЖДАЮ

Директор МАОУДО

« _____ »

_____ / _____

« _____ » _____ 20__ г

**ПОЛОЖЕНИЕ
о проведении районной туриады
педагогов Пермского муниципального района**

1. Общие положения

1.1. Районная туриада педагогов Пермского муниципального района (далее – туриада) проводится муниципальным автономным образовательным учреждением дополнительного образования « _____ » при поддержке управления образования Пермского муниципального района и участии образовательных учреждений Пермского муниципального района.

1.2. Настоящее Положение определяет цель и задачи туриады, порядок её организации, проведения, подведения итогов и определения результатов.

1.4. Цель туриады – привлечение работников образовательных учреждений Пермского муниципального района к занятиям водным туризмом.

1.5. Задачи:

1.5.1. популяризация туризма как наиболее доступной и рациональной формы активного отдыха;

1.5.2. пропаганда здорового образа жизни;

1.5.3. повышение уровня туристско-краеведческой подготовки педагогов;

1.5.4. сплочение коллективов образовательных учреждений.

2. Руководство проведением туриады

2.1. Организацию и проведение туриады осуществляет Оргкомитет.

2.2. Оргкомитет туриады:

2.2.1. обеспечивает проведение туриады в соответствии с настоящим Положением и Условиями;

2.2.2. в соответствии с результатами участников определяет победителей и призеров среди команд образовательных учреждений;

2.2.3. подводит итоги туриады;

2.2.4. производит награждение.

3. Время и место проведения

Туриада проводится с « _____ » по « _____ » июня 20__ года на территории _____ района Пермского края (сплав по реке _____ по маршруту: _____).

4. Порядок проведения

4.1. Участники туриады:

4.1.1. для участия в туриаде приглашаются команды штатных (основных) работников общеобразовательных организаций, учреждений дошкольного образования, дополнительного образования, центра развития образования Пермского муниципального района, работники управления образования администрации муниципального образования «Пермский муниципальный район», а также пенсионеры, работавшие в данных образовательных учреждениях и вышедшие на заслуженный отдых;

4.1.2. количество человек на сплавном средстве (катамаране) должно соответствовать пассажироместимости данного средства;

4.1.3. количество сплавных средств (катамаранов) от образовательного учреждения не ограничено;

4.1.4. возраст участников не моложе 18 лет.

4.2. Условия проведения:

4.2.1. Участники все дни размещаются в полевых условиях;

4.2.2. Команды должны иметь снаряжение, необходимое для участия в туриаде;

4.2.3. Каждый экипаж катамарана получает картографический материал.

4.3. Обеспечение безопасности:

4.3.1. ответственность за безопасность применяемого снаряжения для организации дистанций и соревнований туриады несет организующая организация.

4.3.2. ответственность за безопасность применяемого личного снаряжения, сохранность жизни участников в пути и в дни проведения туриады возлагается на руководителей образовательных учреждений.

4.4. Порядок и сроки подачи документов:

4.4.1. оформление документов производится согласно правилам при организации походов с обучающимися с регистрацией в МЧС;

4.4.2. организационный взнос и предварительные заявки на участие в туриаде с указанием количества экипажей от образовательного учреждения подаются в организующую организацию до «__» июня 20__ года;

4.4.3. именная заявка, подписанная руководителем учреждения и врачом сдаются в Оргкомитет в день приезда на туриаду.

5. Определение результатов

5.1. По каждому конкурсному виду туриады определяются команды-победители и команды-призеры.

5.2. Победители в общекомандном зачете определяются по наименьшей сумме мест-очков, набранных в конкурсных видах туриады.

5.3. Баллы по бонусным конкурсам вычитаются из общей суммы мест-очков.

5.4. Команде, участвующей не во всех конкурсных видах туриады, присваивается место после команд, принявших участие во всех видах.

6. Награждение

Победители и призеры в командном зачете награждаются кубками и грамотами, а в личном первенстве - медалями и грамотами.

7. Финансирование

7.1. Расходы, связанные с транспортными расходами и питанием команд в дни проведения туриады, производятся за счет командующей стороны.

7.2. Судейское обеспечение и награждение производятся за счет организующей организации и организационного взноса.

Контактное лицо: _____, тел. _____.

Раздел 3. УСЛОВИЯ И ПРОГРАММЫ ПРОВЕДЕНИЯ РАЙОННЫХ ТУРИАД ПЕДАГОГОВ ПЕРМСКОГО МУНИЦИПАЛЬНОГО РАЙОНА

I ТУРИАДА

(10 - 13 июня 2016 года, сплав по рекам Койва, Чусовая)

Программа проведения туриады

10 июня

- заезд команд к отправной точке маршрута камень Стрельный;
- регистрация команд – до 19-00;
- конкурс представления команд – в 19-00.

11 июня

- сплав: камень Стрельный – поляна на правом берегу выше к. Красный (31 км);
- ориентирование на воде – старт в 10-00;
- краеведческая викторина – в 20-00;
- конкурс – сюрприз – в 21.00

12 июня

- сплав: поляна на правом берегу выше к. Красный– камни Глухие (16 км);
- скоростной участок – поляна на правом берегу выше к. Красный – к.Поныш (4 км) – старт в 10-00;
- конкурс узлов – старт в 17-00;
- соревнования по применению спасательных средств на воде – старт в 18-00;
- посещение пещеры «Чудесница» - в течение дня.

13 июня

- соревнования по скалолазанию (личное первенство) – старт в 10-00;
- сплав к. Глухие – г. Чусовой (12 км);
- отъезд команд.

Условия проведения соревнований и конкурсов:

Конкурс представления команд

Состав команды: до 10 человек. Выступление в произвольной форме.

Время выступления – не более 5 минут. Тема «Кто куда, а мы на сплав...».

Критерии оценки конкурса: соответствие теме, качество исполнения, музыкальное сопровождение, этика и эстетика выступления, оригинальность, оформление номера (форма, фонограмма), соответствие регламенту.

Коэффициент в зачет: 1,5

Соревнование по применению спасательных средств на воде

Состав команды: 6 человек (не более 2-х мужчин).

Каждый из участников бросает спасательный конец в зону условного утопающего три раза. Фал спасательного средства фиксируется на берегу.

Подсчитывается общее количество попаданий.

Коэффициент в зачет: 0,5

Скоростной этап

Состав команды: экипаж катамарана.

Старт: поляна на правом берегу выше камня Красный. Участники с интервалом 5 мин. стартуют в соответствии с протоколом до устья реки Поньш (4 км). Результат определяется по пересечении финишной линии.

Коэффициент в зачет: 1

Краеведческая викторина

Состав команды – 2 человека. Конкурс проводится в форме краеведческой викторины, посвященной истории реки Чусовая по материалам книги Алексея Иванова «Messege: Чусовая». Викторина состоит из вопросов как тестового типа, так и с развернутым ответом. Время проведения – 30 минут.

Результат определяется по наибольшему количеству правильных ответов, написанному за наименьшее время.

Коэффициент в зачет: 1

Соревнование «Ориентирование на воде»

Состав команды: экипаж катамарана. Каждому экипажу выдается карта. Двигаясь по маршруту: камень Стрельный – устье реки Койва участники наносят на карту расположения КП (контрольный пункт).

Результат определяется по количеству правильно обозначенных КП. Ошибка: за каждые 2 мм – штраф 1 балл.

Коэффициент в зачет: 2

Соревнование «Конкурс узлов»

Состав команды: 4 человека (в том числе не более 2-х мужчин). Соревнование проходит в виде эстафеты.

Описание: у каждой команды на целевой стороне находится 8 репшнуров (на опоре). Участники по очереди (в произвольном порядке) завязывают по 2 узла, в целом 8 узлов (встречный, булинь, проводник, восьмерка, штык, стремя, брамшкотовый, грейпвайн).

Лучший результат определяется по наибольшему количеству правильно завязанных узлов за наименьшее время.

Штраф: неправильно завязанный узел (перехлест прядей, отсутствие контрольного узла, несоответствие рисунка узлу).

Коэффициент в зачет: 0,5

Соревнования по скалолазанию

Личное первенство.

Состав участников от команды не ограничен.

Участники проходят скальную дистанцию со страховкой. Результат определяется по времени прохождения дистанции.

Конкурс-сюрприз

О проведении конкурса команды заранее не предупреждались. Тема выступления: Стихотворение-призыв на тему «За экологию...»

Условия: не менее 4 четверостиший на заданную тему. Возможна инсценировка стихотворения. Состав выступающих: до 3 человек.

Оценивается: содержание, качество исполнения, этика и эстетика выступления, оригинальность.

Примечание:

При одинаковой сумме мест-очков в итоговом зачете в командных видах туриады преимущество отдается команде, показавшей наилучший результат в соревнованиях по ориентированию.

Итоговый протокол I туриады

ИТОГОВЫЙ ПРОТОКОЛ I районной туриады педагогов Пермского района

№	Команда	Наименование организации	Конкурсы						
			Представлен ие команд	Ориентиро вание на воде	Скоростной участок	Краеведческ ая викторина	Конкурс - сюрприз	Конкурс узлов	Спасательн ые работы на воде
1	Солянка	МАОУ «Бабкинская средняя школа»	2	8	8	12	5	-	9
2	Четырнадцать	МАОУ «Бершетская средняя школа»	2	4	6	1,8	5	6	2
3	Форест Гам	МАОУ «Гамовская средняя школа»	2	1	2	9,13	5	4	8
4	Счастливые люди	МАДОУ «Култаевский детский сад «Капитошка»	2	9	11	11	5	10	11
5	Синий перекресток	МАОУ «Лобановская средняя школа»	-	2	4, 10	6	1	9	4
6	Зеленые человечки	МАОУ «Мулянская средняя школа»	2	5	5	5	5	1	5
7	Пираньи Сылвы	МАОУ «Сылвенская средняя школа»	1	7	1	2	4	8	3
8	Рупор	Управление образования	2	5	9	3	5	5	6
9	Люди X	МАОУ «Усть-Качкинская средняя школа»	1	9	7	4	3	2	9
10	Кто куда	МАОУ «Фроловская средняя школа»	2	7	12	7	5	7	6
11	Речные волки	МАОУ «Юго-Камская средняя школа»	1	2	3	10	2	3	1

Гл. судья туриады
Гл. секретарь туриады

Н.А. Кандакова
И.Г. Лебедева

Фотоотчет по итогам I туриады



Фото 1. Заезд команд



Фото 2. Представление команд



Фото 3. Представление команд



Фото 4. Представление команд



Фото 7. Подготовка к ориентированию на воде



Фото 8. Скоростной участок



Фото 9. Спасательные работы на воде



Фото 10. Конкурс узлов



Фото 11. Краеведческая викторина



Фото 12. Соревнование по скалолазанию



Фото 11. Конкурс – сюрприз



Фото 14. Награждение победителей

II ТУРИАДА

Квест-игра «Усьва: последний герой» (09 -12 июня 2017 года, сплав по р. Усьва)

Маршрут: п. Усьва – к. Столбы – к. Большое бревно – к. п. Мыс

09 июня – заезд команд п. Усьва – сплав по р. Усьва – камни Столбы (6 км)

10 июня – камни Столбы (дневка)

11 июня – сплав: камень Столбы – о. Перовские (левый берег).

Ориентирование (28 км)

12 июня – сплав: о. Перовские – п. Мыс (6 км), отъезд команд

ИТОГО активным способом 39 км.

Условия проведения туриады:

Туриада проводится в форме квест – игры.

Для участия в конкурсах участникам необходимо владеть:

- знаниями по истории поселка Усьва и реки Усьва;
- навыком вязания узлов (проводник-восьмерка, штык, стремя, встречный, схватывающий, булинь, грейпвайн, брам-шкотовой);
- навыком спуска с помощью тормозного устройства типа «восьмерка»;
- знаниями и навыками ориентирования на местности;
- умением изготовления предметов первой необходимости в походе из подручных материалов;
- навыками публичных выступлений;
- навыками скоростной гребли;
- навыками применение спасательных средств на воде (круг).

Инструкция для участников квест-игры «Усьва: последний герой»

1. Выполняйте все задания квеста. Ответы на задания подскажут, какие конкурсные состязания будут проводиться в этот день.
2. Краеведческий конкурс начинается с момента регистрации и продлится до вечера 11 июня 2017г. Вопросы по краеведению могут появляться в любое время в самых неожиданных местах (фишки КП, судейский шатер, и т.п.). Ответы на вопросы команда фиксирует у себя самостоятельно, а 11 июня заполняет судейский бланк.
3. Если задание квеста кажется команде непосильным для выполнения, команда имеет право попросить помощи у других участников квеста.
4. В зачет туриады идут результаты выполнения конкурсных состязаний.
5. После выполнения задания квеста команде присваиваются бонусные очки:

- за правильность выполнения;

- за самостоятельность;

Бонусные очки вычитаются из суммы-мест очков конкурсных состязаний.

Каждый бонус: минус 0,1 балла.

6. Итоговая таблица бонусных баллов будет ежедневно размещаться в судейском шатре в 21.00 ч.

Задание первое

ВНИМАНИЕ! ВНИМАНИЕ! ВНИМАНИЕ!

Уважаемые коллеги!

Начинается квест - игра «Усьва. Последний герой».

Чтобы выполнить первое задание участники должны позвонить всем нижеуказанным адресатам 8 июня 2017 года строго с 10.00 до 17.00 часов.

Участникам будет предложено: отгадать, вычислить, соотнести, вспомнить. Ответы адресатам давать не надо. В решении каждой задачи таится одно или несколько кодовых слов. Необходимо собрать все кодовые слова, поставить их в нужном порядке, сформулировать и выполнить задание.

Адресаты:

- 1. Лобанова Елена Сергеевна, методист МАОУДО «ДЮЦ «Импульс», тел....*
- 2. Феохтистова Ольга Владимировна, заместитель директора МАОУДО «ДЮСШ «Вихрь», тел...*
- 3. Шабардина Анна Геннадьевна, ведущий специалист управления по делам культуры и спорта, тел...*
- 4. Катина Татьяна Сергеевна, бухгалтер МАОУДО «ДЮЦ «Импульс», тел...*
- 5. Плюснин Александр Владимирович, методист МАОУДО «ДЮЦ «Импульс», тел...*
- 6. Найдено Алена Евгеньевна, педагог-организатор МАОУДО «ДЮЦ «Импульс», тел...*
- 7. Вяткин Александр Евгеньевич, инструктор-методист МАОУДО «ДЮСШ «Вихрь», тел ...*

За 1 день до начала туриады командам-участникам высылается письмо:

Адресаты по телефону диктуют участникам задания:

Адресат 1. Решите задачу:

Автобус с группой романтиков-туристов выехал из деревни Кондратово 10 июня 2017 года в 16.00 и направился к месту встречи. Через 1 ч. 18 мин. водитель заправился на заправке «Лукойл», еще 42 мин. ушло у группы участников на обед в придорожном кафе «Каспий». В г. Чусовой туристы посетили музей В. Астафьева. На просмотр экспозиции ушло 50 мин. После г. Чусовой на зеленой стоянке две подружки 17 мин. собирали цветочки, чем задержали негодующую группу. И после этого автобус мчался по трассе 53 мин. к месту встречи. Во сколько туристы прибыли на место? (Ответ – 20.00)

Адресат 2. Прослушаете строчку из песни: «У похода есть начало, а конца походу нет...» (Нужное слово – *начало*)

Адресат 3. Подберите синоним к слову «креативный». (Ответ – *творческий*)

Адресат 4. Ответьте на вопрос: «Как называется картинг-центр, который находится в г. Перми по адресу ул. Промышленная, 125?» (Ответ – *Точка отрыва*)

Адресат 5. Вспомните название мультфильма 2000 года производства США. Описание: «Курочкам на ферме миссис Туиди приходится не легко. Для

каждой из этих несчастных птиц любое, даже самое погожее утро, может стать последним: в мгновение ока они могут угодить в суп или стать начинкой для пирожка. Безропотные домашние птички живут в постоянном страхе в ужасных курятниках, напоминающих бараки концлагеря. Все попытки вырваться из страшной фермы на волю оканчиваются провалом.» (Ответ – *Побег из курятника*)

Адресат 6. Вопрос: «В районе какого ландшафтного памятника природы в Пермском крае снимался один из эпизодов фильма «Время первых»? 2001 год, Россия. (Ответ – *Усьвенские столбы*)

Адресат 7. Вопрос: «Наследие», «Молодой солдат», «Прыткопишущее перо» - назовите форму проведения этих мероприятий? (Ответ – *конкурс*)

Участники решают задания и из отгаданного материала собирают фразу: «*Творческий конкурс «Точка отрыва. Побег из курятника» начнется на Усьвенских столбах в 20.00*»

Условия проведения творческого конкурса

В конкурсе принимает участие вся команда.

Описание: команда готовит представление на тему, которая зашифрована в первом задании.

Время выступления – не более 5 минут.

Критерии оценки конкурса: соответствие теме, содержание, качество исполнения, оригинальность, музыкальное сопровождение. Допускается использование своей аппаратуры.

Второе задание участники получают 10 июня в 8.00

Задание второе

В 9:00 поднимайтесь по тропе, ведущей через грот на вершину камня Столбы. Справа вдоль отвесной стены увидите развивающийся флаг организаторов. Следуйте в направлении флага, там вы получите следующее задание.

Задание:

Для того чтобы узнать какие конкурсные состязания Вам предстоит пройти, необходимо спуститься со скалы (не менее 1 человек) и найти записку с названием **Вашей** команды, в которой спрятана данная информация. Код, указанный в записке сообщить главному секретарю туриады.

В записке: *Конкурс узлов состоится сегодня 10 июня 2017 года. Начало конкурса в 12.00 ч. Место проведения конкурса: судейская палатка (лагерь)*
Конкурс «Скоростной участок» состоится сегодня 10 июня 2017 года. Старт: в 15.00. Скоростной участок: правый берег перед камнем Столбы (лагерь)
Ваш код: БАш-2107

Условия проведения конкурса узлов

Соревнования личные, количество участников от команды не ограничено.

Описание: участники вяжут 6 узлов (6 репшнуров на опоре) - встречный, булинь, проводник, восьмерка, штык, стремя.

Штраф: неправильно завязанный узел (перехлест прядей, отсутствие контрольного узла, несоответствие рисунка узлу).

Критерии оценки: побеждает участник, завязавший большее количество правильных узлов за наименьшее время.

Условия проведения соревнования «Скоростной участок»

В соревновании участвуют 4 человека (но не более 2 мужчин). Результат определяется суммой времени и штрафных баллов. 1 балл – 10 сек.

Описание: соревнования проводятся в виде гонки с выполнением определенных условий: касание стойки в промежуточном створе; зачаливание в финишный створ.

Ошибки: не задета стойка в промежуточном створе, команда не зачалилась в промежуточный створ.

Штрафы – 3 балла за каждую ошибку.

Задание третье - Краеведческая викторина. Организаторы объявляют о ней при проведении инструктажа капитанов команд в день заезда.

Условия проведения Краеведческой викторины

Викторина начинается с момента регистрации и продлится до вечера 11 июня 2017г. Вопросы по краеведению могут появляться в любое время в самых неожиданных местах (фишки КП, судейский шатер, на судьях и т.п.).

Ответы на вопросы команда фиксирует у себя самостоятельно, а 11 июня заполняет судейский бланк.

Условия проведения Соревнований по ориентированию на воде

Участвует вся команда. Количество команд от учреждения не ограничено.

Если участвует несколько команд от одного учреждения (несколько сплав. средств), то в зачет идет лучший результат.

Описание: участники, проходя маршрут к Столбы – о-ва Перовские определяют местонахождения КП (контрольных пунктов в виде красно-белых призм) и отмечают КП на карте проколом иглы.

Ошибки: пропуск КП.

Штрафы – 3 балла за каждую ошибку.

В течение всей туриады участникам предлагаются **бонусные конкурсы**.
 Время проведения бонусных конкурсов оговаривается отдельно на заседании с капитанами команд.

Условия проведения бонусных конкурсов

Конкурс по изготовлению обуви

Участники или команда изготавливают из подручного материала (в данном случае пластиковые бутылки любого размера) обувь. Представление изделия – приветствуется.

Конкурс «Творческая мастерская».

Задание - придумать слоган туриады «Последний герой»

Соревнование по Спуску по вертикальным перилам на БСУ

Судейской бригадой оборудован вертикальный спуск по перилам на к. Столбы. Участники спускаются вниз в страховочной системе при помощи БСУ, с судейской страховкой.

Соревнование по спасению пострадавшего

Команда 5 человек (независимо от пола) проводит спасение условного утопающего (бревно 120 см) на катамаране.

Участники должны догнать условного утопающего, вытянуть его на катамаран и зачалиться в условный створ.

Конкурс «Шифровка».

Участники команды (2 человека независимо от пола) с помощью шифра разгадывают послание:

	1	2	3	4	5	6
1	А	Б	В	Г	Д	Е
2	Ё	Ж	З	И	Й	К
3	Л	М	Н	О	П	Р
4	С	Т	У	Ф	Х	Ц
5	Ч	Ш	Щ	Ъ	Ы	Ь
6	Э	Ю	Я			

33 11 25 11 62 43 23 11 33 51
 11 41 43 24 43 31 11
 63 11 32 41 63 43 23 42 24 65
 14 43 53 61 63 33 42 62 11
 13 26 21 43 41 43

(Ответ: «Наша команда готова разгромить соперника любого»)

Итоговый протокол II туриады

РАЙОННАЯ ТУРИАДА ПЕДАГОГОВ ПЕРМСКОГО МУНИЦИПАЛЬНОГО РАЙОНА

ИТОГОВЫЙ ПРОТОКОЛ

9-12 июня 2017 г.

р. Усьва

№	Команда	МОУ	Конкурсные состязания									Бонусные конкурсы					сумма бонусов	результат	место	
			скоростной участок		творческий конкурс		ориентирование			краеведческая викторина		сумма мест	творческий конкурс	спасение	спуск "Дюльфером"	шифровка				изготовление обуви
			время	место	баллы	место	кол-во штраффов	место	кол-во баллов	место										
1	Три медведя и бобры	МАОУ Гамовская СШ	3,39	2	16	4	1,5	1	12	2	9	0,1		0,3	0,1	0,4	0,9	8,1	1	
2	Лесная братва	МАОУ Усть-Качкинская СШ	3,28	1	16	4	2,5	2	12	3	10	0,1	0,1	1	0,4	0,2	1,8	8,2	2	
3	Речные волки	МАОУ Юго-Камская СШ	3,39	2	20	1	3	4	11	5	12		0,1	0,2	0,1	0,3	0,7	11,3	3	
4	Мы - в центре образования	РУО	3,41	3	18	3	1(2сн)	8	13	1	15		0,1	0,4	0,1	0,4	1	14	4	
5	Зеленые человечки	МАОУ Мулянская СШ	3,45	4	19	2	3	4	11	5	15	0,1		0,5	0,1	0,3	1	14	4	
6	Зефир	МАОУ Бершетская СШ	3,5	5	16	4	2,5	2	11	5	16	0,1		0,2	0,1	0,4	0,8	15,2	6	
7	Туристы	МАОУ Бабкинская СШ	3,57	6	16	4	3	4	10	8	22		0,2	0,3	0,1	0,2	0,8	21,2	7	
8	Эко - кондр.ги	МАОУ Кондратовская СШ	4,18	10	16	4	1(2сн)	9	12	3	26			0,4	0,2	0,3	0,9	25,1	8	
9	Квартет	МАОУ Платошинская СШ	4,09	7	16	4	3,5	7	10	8	26	0,1	0,1	0,1	0,3	0,2	0,8	25,2	9	
10	Хохловчане	МБОУ Хохловская ОШ	4,09	7	16	4	5(2сн)	10	9	10	31			0,2	0,1	0,3	0,6	30,4	10	

Главный судья соревнований

Н.А. Кандакова

Главный секретарь соревнований

И.Г. Лебедева

Фотоотчет по итогам I туриады



Фото 15. Организаторы и судьи



Фото 16. На туристской полянке



Фото 17, 18. Творческий конкурс «Точка отрыва. Побег из курятника»

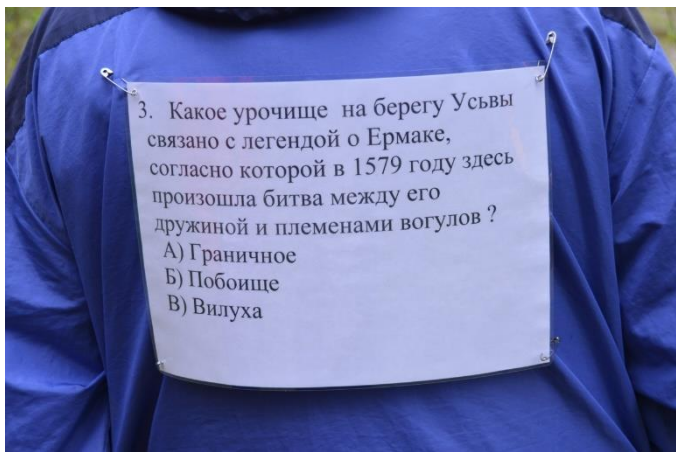


Фото 19, 20. Краеведческая викторина



Фото 21. Конкурс узлов



Фото 22. Соревнования «Скоростной участок»



Фото 23, 24. Бонусный конкурс «Изготовление обуви из подручного материала»



Фото 25, 26. Бонусный конкурс «Спуск по вертикальным перила на БСУ»



Фото 27. Песни у костра



Фото 28. Награждение победителей

III ТУРИАДА

Тема «В поисках сокровищ»
(09 -12 июня 2018 года, сплав по р. Сылва)

Информация о месте проведения туриады и программа:

ВАЖНО! Для организации стапеля участники могут использовать левый берег реки Сылва между д. Мазуевка и с. Черный Яр. (Будет несколько видимых съездов к реке для сборки катамарана при сближении дороги с рекой. Не пропустите!).

09 июня 2018 г. сплав: с. Черный Яр – ур. Балчугов Луг (8 км);

- заезд команд, обустройство бивака (в течение дня).

10 июня 2018 г. сплав: ур. Балчугов Луг – устье реки Лек (12 км);

12.00 – сбор капитанов на планерку;

12.15 – конкурс «сюрприз»;

12.20 – краеведческая викторина;

12.30 – эстафета по узлам;

14.00 – старт сплава, соревнования по ориентированию на воде;

19.00 – конкурс «Каша из «топора» «Удиви меня»;

20.00 – визитная карточка на тему «Из-за острова на стрежень...»

11 июня 2018 г. сплав: устье реки Лек – к. Лобач (18 км);

10.00 – соревнования по скоростной гребле;

11.00 – посещение «кладбища» паровозов (по желанию);

18.00 – сбор капитанов для последнего задания;

20.00 – построение, закрытие туриады.

12 июня 2018 г. сплав: к. Лобач – д. Посад (6 км)

- отъезд команд

Разборку судов лучше производить в д. Посад у автомобильного моста.

Условия проведения туриады:

Для участия в конкурсах участникам необходимо владеть:

- знаниями по истории реки Сылва;

- навыком вязания узлов (проводник-восьмерка, штык, стремя, встречный, схватывающий, булинь, грейпвайн, брамшкотовый);

- знаниями и навыками ориентирования на местности;

- умением изготовления предметов первой необходимости в походе из подручных материалов;

- навыками скоростной гребли;
- навыками приготовления каши из «топора»;
- навыками техники пешеходного туризма (преодоление спуска и подъема по перилам, переправа по бревну, переправа по параллельным перилам, преодоление «паутины», горизонтальный «маятник», траверс склона).

Условия проведения соревнований и конкурсов:

Визитка команды «Из-за острова на стрежень...»

Условия выполнения: в конкурсе принимает участие вся команда.

Описание: команда готовит визитку на тему «Из-за острова на стрежень...»

Время выступления – не более 3 минут.

Критерии оценки конкурса: соответствие теме, содержание, качество исполнения, оригинальность, музыкальное сопровождение. Допускается использование своей аппаратуры.

Конкурс узлов

Условия выполнения: в соревновании участвуют 4 человека. Соревнование проходят в виде эстафеты. Лучший результат определяется по наибольшему количеству правильно завязанных узлов за наименьшее время.

Описание: у каждой команды на целевой стороне находится 8 репшнуров (на опоре). Участники по очереди (в произвольном порядке) завязывают по 2 узла, в целом 8 узлов (встречный, булинь, проводник, восьмерка, штык, стремя, брамшкотовый, грейпвайн).

Штраф: неправильно завязанный узел (перехлест прядей, отсутствие контрольного узла, несоответствие рисунка узлу).

Соревнование «Скоростной участок»

Условия выполнения: в соревновании участвуют 4 человека (но не более 2 мужчин). Результат определяется суммой времени и штрафных баллов. 1 балл – 10 сек.

Описание: соревнования проводятся в виде гонки с выполнением определенных условий: касание стойки в промежуточном створе; зачаливание в финишный створ.

Ошибки: не задета стойка в промежуточном створе, команда не зачалилась в промежуточный створ. Штрафы – 3 балла за каждую ошибку.

Гастрономический конкурс «Удиви меня»

Условия выполнения: в конкурсе принимает участие вся команда.

Описание: команда готовит кашу на костре. Ингредиенты: крупы (любые), наполнители сладкие (варенье, сгущенка, джем), специи, мясные консервы и пр.

Критерии оценки конкурса: оригинальность, вкусовые качества, оформление, способ подачи.

Краеведческая викторина

Условия выполнения: в течение всей туриады глашатай будет созывать народ для оглашения очередного вопроса викторины. Это будет происходить спонтанно в разное время без предупреждения. Задача команды вовремя среагировать быть на месте оглашения и записать вопрос. Вопрос зачитывается один раз. Ответ на вопрос должен быть письменно передан глашатаю в течении 5 минут после вопроса.

Результат определяется по наибольшему количеству правильных ответов.

Первое объявление глашатая о начале викторины:

Внимание! Внимание!
Всех затаить прошу дыхание!
На радость всем и удивление
Мы начинаем оглашение!

Нынче будет викторина!
Всё о Сылве, о реке, да атамане Ермаке!

Слушайте, послушайте, люди добрые,
Образовательных учреждений представители!
Берендеи района Пермского!

По местам мы идём историческим,
Легендами покрытыми и тайнами!
Поглядим, как вы подготовились,
Что про Сылву реку разведали!

Каждый день да сплава нашего
Собираться вам будет положено
Может раз на дню, а может и более!

Место сбора – центр лагеря нашего
Возле шатра цвета солнышка!
Как заслышите звук трубный протяжный,
Торопитесь, а то опоздаете!
На сбор вам дается минуточка,
Да не пять, а одна единственная!

Как начну я вопрос зачитывать,
Вам положено его быстро записывать,
А потом хорошенько обдумывать,
Лишь затем отвечать, только правильно!

А вопросов тех будет не пять, не семь,
А аж двадцать два и не менее.
И в конце Туриады всем расскажем мы,
Кто из вас, туристов, самый сведущий.
Мы его наградим большой грамотой
И объявим почёт и уважение!

Кричалки глашатая для привлечения внимания к вопросам викторины:

Эй народ честной, шире рот открой!
Два раза не повторяем, поэтому один раз объявляем!

Эй вы, гости, господа!
К нам пожалуй сюда!
Я минутку вам даю!
И вопрос читать начну!

Девушки – молодухи! Белые лебедушки!
Ребята – молодцы! Веселые удалцы!
Все скорее подходите, да вопрос не пропустите!

Внимание! Внимание!
Всех затаить прошу дыхание!
На радость всем и удивление
Мы начинаем оглашение!

Люди! Как уж повелось! (Это вовсе не опрос!)
Зачитаю вам вопрос!
Слушайте внимательно!
Отвечайте хорошенько подумавши!

Погляжу я, мал помалу
Собралось вас тут немало!
Хватит вам траву топтать!
Буду вам вопрос читать!
Подходите, не стесняйтесь!
Вопрос слушать собирайтесь!
Не забудьте записать!
А потом уж отвечать!

Мы давно всех поджидаем! Вопрос читать не начинаем!
Всё! Внимание! Пора! Начинаю! Тишина!

Кричалка глашатая после прочтения вопроса:

Выполняйте, поспешайте! Время даром не теряйте!

Соревнования по ориентированию на воде

Условия выполнения: вся команда. Количество команд от учреждения не ограничено. Если участвует несколько команд от одного учреждения (несколько сплав. средств), то в зачет идет лучший результат.

Описание: участники, проходя маршрут место сбора – устье реки Лёк, определяют местонахождения КП (контрольных пунктов в виде красно-белых призм) и отмечают КП на карте проколом иглы.

Ошибки: пропуск КП.

Штрафы – 3 балла за каждую ошибку.

Конкурс сюрприз

Чтоб о себе хорошее мнение оставить в течение сплава изготвь ты из природных материалов памятный подарок для команды – соперницы. До самого вручения сей подарок держи в тайне. А когда вручать его будешь, не забудь слова приятные сказать, да добра пожелать теперь другу, а не сопернику. Кому достанется твой подарок, ты узнаешь на последнем сборе.

Условия конкурса выдаются в форме государственной грамоты с печатью. Условия конкурса, а также подготовку к нему участники должны до последнего дня держать в тайне.

Итоговый протокол II туриады

III РАЙОННАЯ ТУРИАДА ПЕДАГОГОВ ПЕРМСКОГО МУНИЦИПАЛЬНОГО РАЙОНА																	
ИТОГОВЫЙ ПРОТОКОЛ																	
9-12 июня 2018 г.																	
№	Команда	МОУ	Конкурсные состязания												сумма мест	место	
			скоростной участок		визитка		ориентирование			краеведческая викторина		каша из топора		Конкурс узлов			
			время	место	баллы	место	кол-во штрафов	место	кол-во баллов	место	баллы	место	баллы	место			прав. Узлы + время
1	Наоборот	МАОУ Усть-Качкинская СШ	4,43	7	13	4	1	2	21	3	10	1	8 (2,49)	1	18	1	
2	Мы - в центре образования	РУО	4,23	3	25	11	0	1	22	1	7	4	8 (3,49)	3	23	2	
3	Речные волки	МАОУ Юго-Камская СШ	4,3	4	8	2	1	2	19	8	7	4	6 (3,41)	5	25	3	
4	Туристы	МАОУ Бабкинская СШ	4,06	1	18	7	1	2	20	6	7	4	6 (7,49)	7	27	4	
5	Зефир	МАОУ Бершетская СШ	4,13	2	11	3	2	7	19	8	7	4	7 (4,22)	4	28	5	
6	Ермаки	МБОУ Лобановская ОШ	5,31	10	18	7	1	2	22	1	7	4	6 (4,56)	6	30	6	
7	Команда Капитана Сержа	МАОУ Нижнемуллинская СШ	4,3	4	23	10	3	10	21	3	9	2	8 (3,34)	2	31	7	
8	Уральские самоцветы	МАОУ Конзаводская СШ	4,32	6	3	1	3	10	21	3	8	3	3 (5,41)	12	35	8	
9	Зеленые человечки	МАОУ Мулянская СШ	4,55	8	15	5	1	2	11	12	7	4	4 (3,27)	9	40	9	
10	Фролы	МАОУ Фроловская СШ	6,38	12	17	6	2	7	17	10	7	4	6 (12,39)	8	47	10	
11	Эко - кондр.гу	МАОУ Кондратовская СШ	4,59	9	22	9	4	12	20	6	7	4	4 (10,10)	11	51	11	
12	Ладошки	МАДОУ Кондратовский ДС	5,48	11	25	11	2	7	13	11	7	4	4 (4,27)	10	54	12 (1)	

Судейский состав: 10 человек
Итого: 111 участников, 16 катамаранов

Главный судья туриады _____ Н.А. Кандакова _____

Фотоотчет по итогам III туриады



Фото 30. Судейская бригада



Фото 31. Туристская поляна



Фото 32, 33. Представление команд



Фото 34. Гастрономический конкурс «Удиви меня» Фото 35. Конкурс узлов



Фото 36. Соревнование «Скоростной участок»

Фото 37. Награждение победителей

IV ТУРИАДА

(13 – 16 июня 2019 года, сплав по реке Барда)

Тема «Мы маленькие дети, нам хочется гулять...»

в рамках программы «Десятилетие детства»

Информация о месте проведения туриады:

Схема заезда:

г. Пермь – г. Кунгур (трасса Е22);

г. Кунгур – д. Копчиково (в направлении с. Березовка, трасса 57К-0001);

д. Копчиково – д. Нижние Исады.

Схема отъезда:

г. Пермь – г. Кунгур (трасса Е22);

г. Кунгур – село Березовка; (трасса 57К-0001)

Поворот направо в направлении с. Кляпово, д. Бородино

Через 14 км поворот налево в направлении д. Зернино, д. Малыши.

Мост через р. Барда

Программа туриады:

13 июня

до 20.00 час заезд команд: д. Нижние Исады – сплав по р. Барда – правый берег р. Барда (1,5 км);

21.00 – представление команд «Мы маленькие дети, нам хочется гулять...»; бонусный конкурс «Голос.Дети».

14 июня

10.00 – эстафета «Узелок завяжется...»;

12.00 – сплав: правый берег р. Барда – конец s-образной петли после устья реки Тора (13,5 км); конкурс «Очумелые ручки»;

17.00 – конкурс «Айболит»;

19.00 – конкурс «Умники и умницы»; «Джунгли зовут»;

15 июня

02.00 – ночное ориентирование;

12.00 – конкурс «Скоростное ралли»;

14.00 – сплав: конец s-образной петли после устья реки Тора – левый берег ниже моста через р. Барда за д. Рязаны (12 км); конкурс «АБВГ Дейка»;

18.00 – конкурс «Джунгли зовут»;

18.00 – конкурс «Ах, картошка, объеденье...»;

19.00 – подведение итогов конкурса «АБВГ Дейка».

21.00 – подведение итогов, награждение команд.

16 июня

10.00 – сплав: левый берег ниже моста через р. Барда за д. Рязаны – д. Малыши (а/м мост через р. Барда) (3,5 км) – отъезд команд.

Условия проведения туриады:

Для участия в конкурсах участникам необходимо владеть:

- навыком вязания узлов (проводник-восьмерка, штык, стремя, встречный, схватывающий, булинь, грейпвайн, брамшкотовый);
- знаниями и навыками оказания первой помощи пострадавшим (правилами наложения повязок (бинтовых, косыночных), правилами перекладывания пострадавшего, транспортировки пострадавшего, трагитест);
- умением изготовления предметов первой необходимости в походе из подручных материалов;
- навыками скоростной гребли (катамаран, байдарка);
- навыками приготовления блюд из картофеля;
- навыками ориентирования на местности;
- знаниями русских пословиц и поговорок;
- острым умом и находчивостью;
- умением работать в команде;
- знанием детских песен.

Условия проведения соревнований и конкурсов:

Представление команд

Условия выполнения: в конкурсе принимает участие вся команда.

Описание: команда готовит представление на тему «Мы маленькие дети, нам хочется гулять...».

Время выступления – не более 5 минут.

Критерии оценки конкурса: соответствие теме, содержание, качество исполнения, оригинальность, музыкальное сопровождение. Допускается использование своей аппаратуры, музыкальных инструментов.

Коэффициент в зачет: 1

Соревнование «Веселые узелки»

Условия выполнения: в соревновании участвуют 4 человека. Соревнование проходят в виде эстафеты. Лучший результат определяется по наибольшему количеству правильно завязанных узлов за наименьшее время.

Описание: у каждой команды на целевой стороне находится 8 репшнуров (на опоре). Участники по очереди (в произвольном порядке) завязывают по 2 узла, в целом 8 узлов (встречный, булинь, проводник, восьмерка, штык, стремя, брамшкотовый, грейпвайн).

Штраф: неправильно завязанный узел (перехлест прядей, отсутствие контрольного узла, несоответствие рисунка узлу).

Коэффициент в зачет: 1

Соревнование «Скоростное ралли»

Условия выполнения: в соревновании участвуют 4 человека (но не более 2 мужчин). Результат определяется суммой времени и штрафных баллов. 1 балл – 10 сек.

Описание: соревнования проводятся в виде гонки с выполнением определенных условий: касание стойки в промежуточном створе; зачаливание в финишный створ.

Ошибки: не задета стойка в промежуточном створе, команда не зачалилась в промежуточный створ.

Штрафы – 3 балла за каждую ошибку.

Коэффициент в зачет: 2

Конкурс «Айболит»

Условия выполнения: в конкурсе участвуют 4 человека. Результат определяется суммой времени и штрафных баллов. 1 балл – 5 сек.

Описание: соревнования проводятся в виде полосы препятствий:

1 этап: участники по жребию (2 человека - косыночные, 2 человека - бинтовые) накладывают повязки.

Ошибки: отсутствуют закрепляющие витки, слишком слабое или слишком тугое наложение повязки, падение бинта, неправильный рисунок выбранной повязки.

Штрафы – 1 балл за каждую ошибку.

2 этап: перекладывание пострадавшего (статист) способом «скандинавский мост», крепление к носилкам, транспортировка всей командой – 30 м.

Ошибки: перекладывание условно пострадавшего прошло не синхронно, условно пострадавший не закреплен в трех точках, неправильное выполнения транспортировки пострадавшего (головой или ногами вперед в соответствии с рельефом), небезопасная транспортировка

Штрафы – 3 балла за каждую ошибку.

3 этап: трагитест: на площадке устанавливаются 6-8 препятствий (змейка, ворота, барьер, траншея, лестница, забор, туннель, колёса, бревно и т. д.). На носилки укладывают груз весом не менее 10 кг, в изголовье устанавливается чаша, наполненный водой на 90%. Перед стартом судья контролирует количество воды в емкости, а на финише определяет количество пролитой воды путем вычитания остатка из начального объема. Результат определяется по сумме времени прохождения командой маршрута и штрафных баллов.

Штрафы:

- задевание носилками, частями тела участников или пострадавшего препятствий – 1 балл.
- невыполнение условий прохождения маршрута (неправильно обошли препятствие и т.п.) – 2 балла.
- падение носилок – снятие команды.

Коэффициент в зачет: 1,5

Конкурс «Умники и умницы»

Условия выполнения: в конкурсе участвуют 3 человека. Результат определяется по наибольшему количеству правильных ответов, написанному за наименьшее время.

Описание: участникам даны зашифрованные пословицы и поговорки. Нужно написать их в подлинном варианте.

Коэффициент в зачет: 1

Конкурс «Ах, картошка-объеденье...»

Условия выполнения: в конкурсе принимает участие вся команда.

Описание: команда готовит блюдо из картошки на костре. Ингредиенты: **только** картошка, специи, травы, соль.

Критерии оценки конкурса: вкусовые качества, оформление, оригинальность.

Коэффициент в зачет: 1

Соревнования «Ориентирование»

Условия выполнения: состав команды 2 человека. Количество команд от учреждения не ограничено. Если участвует несколько команд от одного учреждения, то в зачет идет лучший результат.

Результат определяется суммой времени и штрафных баллов. 1 балл – 10 сек.

Описание: участники проходят дистанцию ориентирования (по азимуту, по

легенде) в заданном направлении. Определяют местонахождения КП, списывают шифр в ЗМК.

Ошибки: пропуск КП. Штрафы – 3 балла за каждую ошибку.

Коэффициент в зачет: 1,5

Бонусный конкурс «Голос.Дети»

Условия выполнения: в конкурсе принимает участие вся команда.

Описание: команды по очереди исполняют по 1 куплету или припеву песни, в которых есть слова «дети», «детство», «малыши», «мальчики», «девочки» и варианты от этих слов. Песни повторяться не должны! Бонус получают пять команд, спевшие наибольшее количество песен.

Бонусный конкурс «Очумелые ручки»

Условия выполнения: в конкурсе принимает участие вся команда.

Описание: команда готовит поделку из подручных (природных) материалов. Тема поделки будет объявлена в первый день туриады после представления команд.

Критерии оценки конкурса: соответствие теме, качество оформления и оригинальность подачи. Бонус получают пять лучших команд.

Бонусный конкурс «Джунгли зовут»

Условия выполнения: состав команды не более 3-х человек.

Описание: Задание выполняется на время. Команда на байдарке добирается до определенной точки противоположного берега, где в обозначенном квадрате находит и запоминает всех спрятанных животных (мягкие игрушки). Вернувшись обратно, по памяти, записывает их в контрольный лист.

Результат определяется по наибольшему количеству правильных ответов, найденных и записанных за наименьшее время. Бонус получают пять лучших команд.

Бонусный конкурс «АБВГ Дейка»

Условия выполнения: в конкурсе принимает участие вся команда.

Описание: во время сплавного дня команда находит и записывает разбросанные по всему маршруту буквы, из которых впоследствии составляет кодовое слово. Затем из кодового слова необходимо составить как можно больше новых слов, состоящих не менее чем из 3-х букв и являющихся именами существительными (нарицательными, в единственном числе).

Бонус получают пять команд, составивших наибольшее количество слов. Дополнительный бонусный балл дается команде, составившей самое длинное слово.

Итоговый протокол IV туриады

Итоговый протокол IV районной туриады педагогов Пермского муниципального района
«Мы маленькие дети, нам хочется гулять...»
в рамках программы «Десятилетие детства»

13-16 июня 2019г.

река Барда (Березовский район)

№ п/п	Команда	Конкурс – представление команд	Соревнование «Веселые узелки»	Соревнование «Скоростное ралли»	Конкурс «Айболит»	Конкурс «Умники и умницы»	Конкурс «Ах, картошка - объеденье»	Соревнование «Ориентирование»	ИТОГО баллов по основным конкурсам	Бonusные конкурсы (каждый - 0,5 балла)	ИТОГО	МЕСТО
1 группа												
1	Бабкинская СШ	6	2	4	7	8	4	1	32	+++	30,5	1
2	Юго-Камская СШ	8	7	1	10	6	3	7	42	++	41	2
3	Усть-Иачкинская СШ	11	6	6	12	5	1	2	43	+++	41,5	3
4	Мулянская СШ	3	3	8	6	15	12	4	51	++	50	4
5	Бершетская СШ	1	16	7	2	1	12	16	55	++	54	5
6	Савинская СШ	3	12	9	15	2	4	13	58	++	57	6
7	Сылвенская СШ	5	15	10	3	12	2	11	58	+	57,7	7
8	Нижнемуллинская СШ	11	1	12	5	16	4	14	63	+	62,5	8
9	Кондратовская СШ	10	9	15	16	4	11	7	72	+++	70,5	9
10	Лобановская СШ + Мостовской ф-л	11	13	14	9	14	14	4	79	+	78	10
11	Фроловская СШ «Навигатор»	8	8	16	14	13	10	15	84	+	83,5	11
2 группа												
1	РУО / ЦРО	11	4	3	1	7	15	3	44	++	43	1
2	ДЮОЦ «Импульс»	7	5	5	4	11	7	9	48	++	47	2
3	Лядовская ОШ	11	14	13	8	9	2	10	67	+	66,5	3
3 группа												
1	Кондратовский д/с «Акварелька»	11	11	2	13	3	8	6	54	++	53	1
2	Кондратовский д/с «Ладощки»	2	10	10	11	10	8	12	63	+	62,5	2

Гл. судья _____ /Н.А. Кандакова/

Гл. секретари *В. Садырина* /О.Н. Садырина/

Фотоотчет по итогам IV туриады



Фото 38. Заезд команд на туриаду



Фото 39. Туристская поляна



Фото 40. Представление команд



Фото 41. Соревнование «Скоростное ралли»



Фото 42, 43. Конкурс «Айболит»



Фото 44. Соревнование «Веселые узелки»

Фото 45. Конкурс «Умники и умницы»



Фото 46. Конкурс «Ах, картошка – объеденье»

Фото 47. Конкурс «Джунгли зовут»



Фото 48. Конкурс «Очумелые ручки»

Фото 49. Награждение победителей туриады

V ТУРИАДА

(11-14 июня 2021 года, сплав по рекам Койва, Чусовая)

Тема «Пиратские забавы» в рамках Года здорового образа жизни

Программа туриады:

11 июня

до 18.00 час заезд команд: п. Кусье-Александровский – сплав по р. Койва – скалы-утесы Лотари (правый берег) (14 км.);

21.00 – Конкурс «Представление команд «Эй, на острове!..»

12 июня

09.00 – Эстафета «Морские узлы»;

12.00 – Сплав: скалы-утесы Лотари – устье реки Койва (правый берег) (20 км);

19.00 – Стрелковая эстафета «Пли!»;

20.00 – Бонусный кулинарный конкурс «Отдых на Тортуге».

13 июня

00.00 – Ночное ориентирование «Ни зги не видно»;

10.00 – Сплав: устье реки Койва – скалы Глухие (правый берег) (21 км);

бонусное задание – посещение пещеры «Чудесница»;

18.00 – Скоростное ралли «На абордаж!»;

19.00 – Соревнования по скалолазанию «Полундра! Свистать всех наверх!»

20.00 – Комбинированная эстафета-викторина «Тысяча чертей!»

21.00 – Подведение итогов, награждение команд.

14 июня

Сплав: скалы Глухие – город Чусовой (10 км), отъезд домой.

В самом начале организаторы мероприятия объявляют, что во время туриады команды могут зарабатывать пиастры.

Пиратский преискурнт:

1 место в конкурсе – 5 пиастров

2 место в конкурсе – 4 пиастра

3 место в конкурсе – 3 пиастра

Участие в основном конкурсе – 2 пиастра

Участие в бонусном конкурсе – 1 пиастр

1 атрибут для оформления шатра судейской команды – 1 пиастр

1 чурка дров в дар для судей – 1 пиастр

Исполнение пиратской песни (не менее 4-х чел. от команды) – 2 пиастра

Угощение жюри пиратским (не рыбным!) блюдом – 2 пиастра

За предложение купить ром или табак – чёрная метка!!!



Что можно приобрести на заработанные пиастры?

- Кусочек пиратской карты – за 3 пиастра
- Бейсболку с логотипом ДЮСШ «Вихрь» – за 5 пиастров

К концу туриады команды должны собрать пиратскую карту целиком и сообщить фразу, которая в ней зашифрована.

Основные конкурсы и соревнования:

Конкурс – представление команд

Условия выполнения: в конкурсе принимает участие вся команда.

Описание: команда готовит представление на тему «Эй на острове!..»

Время выступления – не более 5 минут.

Кроме того, у каждой команды должна быть своя пиратская кричалка, которую они могут использовать на протяжении всей туриады.

Критерии оценки конкурса: соответствие теме, содержание, качество исполнения, оригинальность, музыкальное сопровождение, костюмы.

Допускается использование своей аппаратуры, музыкальных инструментов.

Коэффициент в зачет: 1

Перед началом выше описанного конкурса представляется команда судей.

Сценарий представления:

Пом. капитана (гл. секретарь туриады): Полундра! Свистать всех наверх!
Для приветствия капитана пиратского корабля в одну линейку стройся!

Пом. капитана: На череп-кости рассчитайсь!

Пираты (судьи): Череп – кости – череп – кости... Черепушечка!

Пом. капитана: Полюбуйтесь, капитан. Славные матросы как на подбор.
Бывалые морские волки. Сорвиголовы.

Капитан придирчиво осматривает пиратов

Капитан (гл. судья туриады): Наш корабль «Черная барракуда» отправляется в дальнее плавание на поиски приключений! Вместе со мной могут плыть только настоящие пираты, морские волки. Есть среди вас такие?!

Пираты: Да!

Капитан: Ну что ж, проверим! Пиратом невозможно стать, им нужно родиться.
Сейчас посмотрим, течёт ли в ваших венах кровь настоящих морских волков!

Капитан: Поднимаем якоря, Отправляемся в моря! Мы бесстрашные ребята...

Пираты: Потому что мы пираты!

Капитан: В море грозная волна, ураганы и шторма, ну а мы плывём куда-то...

Пираты: Потому что мы пираты!

Капитан: Наточили мы ножи, Кто не спрятался - дрожи! Только мы не виноваты...

Пираты: Потому что мы пираты!

Капитан: Прямо к острову плывём, Там сокровища найдём! Заживём, друзья, богато...

Пираты: Потому что мы пираты!

Капитан: Ну что ж, есть некоторая хватка, есть!

Капитан: Тааак... А это у нас кто? *(показывает на участников туриады)*

Пом. капитана *(показывает на участников туриады):* Это тоже пираты. А вон те с севера Эспаньолы, что на Гаити. А вот эти из Порт-Ройяла. А вон те - из Сингапура... А вон те из Сомали, самые жестокие морские волки XXI века.

Капитан: Отличненько! Просто превосходно! Нам нужны помощники! Но для начала они должны дать клятву, что никогда не предадут нас.

КЛЯТВА ПИРАТА:

Капитан: Вступая в ряды пиратов и искателей сокровищ клянёмся:

- чтить пиратский кодекс!

Все. Клянёмся!

Капитан. Не трусить, не унывать!

Все. Клянёмся!

Капитан. Помогать товарищам!

Все. Клянёмся!

Капитан. Найденные сокровища разделить по чести и совести, иначе пусть меня лишат моей доли сокровищ и бросят на съедение акулам.

Все: Клянёмся!

Капитан. Молодцы! Но прежде, чем отправиться на поиски настоящего клада, позвольте представить вам судейскую команду *(представляет судей, у каждого судьи есть своё пиратское имя и своя любимая пиратская фраза, которую они произносят)*

Затем капитан рассказывает ход туриады

Капитан: Ну что, отдать швартовы! Поднять якоря! И начинаем знакомиться с нашими новыми пиратскими командами! Эй, на острове! Выходи вперед, кто самый смелый!

Начинается представление команд.

Соревнование «Морские узлы»

Условия выполнения: в соревновании участвуют 4 человека. Соревнование проходят в виде эстафеты. Лучший результат определяется по наибольшему количеству правильно завязанных узлов за наименьшее время.

Описание: у каждой команды на целевой стороне находится 8 репшнуров (на опоре). Участники по очереди (в произвольном порядке) завязывают по 2 узла (всего 8 узлов) - встречный, булинь, проводник, восьмерка, штык, стремя, брамшкотовый, грейпвайн.

Штраф: неправильно завязанный узел (перехлест прядей, отсутствие контрольного узла, несоответствие рисунка узлу).

Коэффициент в зачет: 2

Соревнование «Скоростное ралли «На бордаж!»

Условия выполнения: в соревновании участвуют 4 человека (но не более 2 мужчин). Результат определяется суммой времени и штрафных баллов (1 балл – 10 сек).

Описание: соревнования проводятся в виде гонки с выполнением определенных условий: касание стойки в промежуточном створе; зачаливание в финишный створ.

Ошибки: не задета стойка в промежуточном створе, команда не зачалилась в промежуточный створ.

Штрафы – 3 балла за каждую ошибку.

Коэффициент в зачет: 2

Стрелковая эстафета «Пли!»

Условия выполнения: в эстафете участвуют 6 человек. Результат определяется суммой времени и штрафных баллов (1 балл – 1 сек).

Описание: соревнования проводятся в виде эстафеты:

1 этап: первый участник бежит 20м и выполняет три броска дротиками в мишень (высота 1,70м, удаленность 3м), затем пробегает 20м и передает эстафету второму участнику.

Штраф – 1 балл за каждое непопадание в мишень.

2 этап: второй участник бежит 20м и выполняет выстрел из лука (высота мишени 1,7м, удаленность 10м), затем пробегает 20м и передает эстафету третьему участнику.

Штраф – 3 балла за непопадание.

3 этап: третий участник бежит 20м и выполняет выстрел из арбалета (высота мишени 1,7м, удаленность 30м), затем пробегает 20м и передает эстафету четвертому участнику.

Штраф – 3 балла за непопадание.

4 этап: четвертый участник бежит 20м и выполняет 3 выстрела из пневматического пистолета (высота мишени 1,7м, удаленность 8м), затем пробегает 20м и передает эстафету пятому участнику.

Штраф – 1 балл за каждое непопадание в мишень.

5 этап: пятый участник бежит 20м и выполняет 3 выстрела из пневматической винтовки (высота мишени 1,7м, удаленность 8м), затем пробегает 20 м и передает эстафету шестому участнику.

Штраф – 1 балл за каждое непопадание в мишень.

6 этап: шестой участник бежит 20м и выполняет выстрел из рогатки (высота мишени 1,7м, удаленность 10 м), затем пробегает еще 20 м и ФИНИШИРУЕТ.

Штраф – 3 балла за непопадание в мишень.

Коэффициент в зачет: 1

Комбинированная эстафета-викторина «Тысяча чертей!»

Условия выполнения: в конкурсе участвуют 4 человека.

Викторина состоит из 4 блоков:

- топографическое лото (соотнести картинку топографических знаков с картинкой реальной местности);
- экологическое лото (соотнеси загадку, в которой загадано какое-либо растение, с картинкой этого растения);
- история пиратства (10 вопросов на знание известных пиратов);
- пиратский кроссворд (знание пиратских должностей и обязанностей на корабле);
- пиратская шифровка;
- история реки Койва (10 вопросов).

Участники работают парами.

Результат определяется по наибольшему количеству правильных ответов, написанному за наименьшее время.

Коэффициент в зачет: 1

Ночное ориентирование «Ни зги не видно»

Условия выполнения: состав команды неограничен, зачет по 3 лучшим результатам.

Результат определяется суммой времени и штрафных баллов (1 балл – 10 сек).

Описание: участники проходят дистанцию ориентирования (по азимуту, по легенде) в заданном направлении. Определяют местонахождения контрольного пункта (КП), списывают шифр в зачетно-маршрутную карточку (ЗМК).

Ошибки: пропуск КП.

Штрафы – 3 балла за каждую ошибку.

Коэффициент в зачет: 1,5

Бонусные конкурсы и задания:

Посещение пещеры Чудесница

Условия выполнения: в посещении может принимать участие как вся команда, так и отдельные ее участники. Бонус засчитывается при условии сообщения представителям оргкомитета кодового слова (пароля), найденного в пещере.

Бонусные баллы: минус 2 балла команде за участие

Кулинарный конкурс «Отдых на Тортуге»

Условия выполнения: в конкурсе принимает участие вся команда.

Описание: команда готовит рыбное блюдо в походных условиях. Рыбу и морепродукты разрешается привезти с собой.

Критерии оценки конкурса: вкусовые качества, оформление, оригинальность.

Бонусные баллы: минус 0,5 баллов команде за участие

Соревнование по скалолазанию «Полундра! Свистать всех наверх»

Условия выполнения: для того, чтобы получить бонус, в соревновании должно участвовать не менее одного человека от команды. Соревнования личные.

Описание: участники преодолевают скалолазный маршрут с использованием специального снаряжения.

Результат определяется по времени прохождения маршрута.

Оборудование: страховочная система (верх-низ) – 1 шт., грудной карабин – 1 шт. и веревки для страховки предоставляет оргкомитет.

Бонусные баллы: минус 1 балл команде за участие

Атрибутика и антураж

Условия выполнения: оформление катамаранов, бивака, костюмов в пиратской тематике.

Бонусные баллы: минус 0,5 баллов команде за участие

Итоговый протокол V туриады

Итоговый протокол V районной туриады работников образования Пермского муниципального района
"Пиратские забавы"

посвященной Году здорового образа жизни и борьбы с вредными привычками

12-14 июня 2021г.

река Чусовая

№ п/п	Команда	Конкурс – представление команд "Эй, на острове"	Соревнование «Морские узлы»	Скоростное ралли "На бордеж!"	Стрелковая эстафета "Пли!"	Комбинированная эстафета-викторина "Тысяча чертей!"	Ночное ориентирование "Ни зги не видно"	ИТОГО баллов по основным конкурсам	Бонусные конкурсы				ИТОГО	МЕСТО
									атрибутика и антураж, (-0,5 балла)	кулинарный конкурс "Отдых на Тортуге" (-0,5 балла)	посещение пещеры "Чудесница" (-2 балла)	скалолазание (-1 балл)		
1 группа														
1	Бершетская СШ	1	5	2	1	1	4	14	0,5	0,5	2	1	10	1
2	У-Качинская СШ	5	1	3	4	4	3	20	0,5	0,5	2	1	16	2
3	Лобановская СШ	4	2	7	3	3	2	21	0,5	0,5	2	1	17	3
4	Фроловская СШ	2	4	9	7	2	1	25	0,5	0,5	2	1	21	4
5	Бабкинская СШ	6	3	1	5	8	5	28	0,5	0,5	2		25	5
6	Кондратовская СШ	2	7	8	2	6	10	35	0,5	0,5	2	1	31	6
7	Юговская СШ	8	10	6	6	5	6	41	0,5	0,5	2	1	37	7
8	Сылвенская СШ	7	9	4	4	10	7	41			2	1	38	8
9	Култаевская СШ	9	6	4	9	9	9	46		0,5	2	1	42,5	9
10	Юго-Камская СШ	10	8	5	7	7	8	45	0,5	0,5		1	43	10
11	Савинская СШ	11	11	11	11	11	11	66					66	11
2 группа														
1	Конзаводская СШ	2	7	2	1	1	2	15	0,5	0,5	2	1	11	1
2	Н-Муллинская СШ	5	1	1	2	2	5	16	0,5	0,5	2	1	12	2
3	Мулянская СШ	1	4	5	7	3	3	23	0,5	0,5	2	1	19	3
4	Платошинская СШ	3	6	3	5	6	1	24	0,5	0,5	2	1	20	4
5	Гамовская СШ	5	3	6	3	4	4	25	0,5	0,5	2	1	21	5
6	ДЮЦ "Импульс"	4	2	4	4	5	6	25	0,5	0,5	2	1	21	5
7	Хохловский Ф-л	7	5	7	6	7	7	39	0,5	0,5	2		36	7
3 группа														
1	Култаевский д/с "Егоза"	1	2	1	4	1	3	12	0,5	0,5	2	1	8	1
2	Фроловский д/с "Галактика"	2	3	3	5	2	2	17	0,5	0,5	2	1	13	2
3	Кондратовский д/с «Анварельки»	5	1	5	3	3	1	18	0,5	0,5	2	1	14	3
4	Кондратовский д/с «Ладошки»	3	4	2	2	4	5	20		0,5	2	1	16,5	4
5	Лобановский д/с "Солнечный город"	4	5	4	1	5	3	22	0,5	0,5	2	1	18	5

Фотоотчет по итогам V туриады



Фото 50. Участники туриады



Фото 51. Судейский шатер
Фото 52. Судейская команда



Фото 53. Ночное ориентирование



Фото 54. Ночная туристская поляна



Фото 55. Кулинарный конкурс «Отдых на Тортуге»



Фото 56. Кулинарный конкурс «Отдых на Тортуге»



Фото 57. Конкурс по атрибутике и антуражу



СПИСОК ИСПОЛЬЗОВАННОЙ И РЕКОМЕНДУЕМОЙ ЛИТЕРАТУРЫ

- Вайсман, Я. И. Живая вода Прикамья. — Пермь: Книжное издательство, 1983.
- Википедия: интернет-энциклопедия
- Вяткин Л.А. Туризм и спортивное ориентирование: учебник для студ. учреждений высш. проф. образования — 5-е изд., испр. — М.: Издательский центр «Академия», 2013.
- Иванов, А. В. Золото бунта, или Вниз по реке теснин. — М: Издательство АСТ, 2007.
- Иванов, А.В. «Message: Чусовая». — Санкт-Петербург «Азбука классика», 2007.
- Комлев, А. М. Реки Пермского края: монография. — Пермь : Алекс-Пресс, 2011.
- Комлев А. М., Черных Е. А. Реки Пермской области: Режим, ресурсы, прогнозы, проблемы. — Пермь: Кн. изд-во, 1984.
- Основы безопасности жизнедеятельности»: учебник под редакцией Ю.Л. Воробьева. — Москва: АСТ «Астрель», 2007.
- Пермская губерния: от "А" до "Я": Энциклопедический справочник. — Пермь, "Стиль-МГ", 2001.
- Пермский край: путеводитель и энциклопедический справочник / [под ред. О. Б. Андрияшкина]. — 3-е изд., доп. и испр. (спец. вып.). — Пермь: Стиль-МГ, 2007.
- Горопов С.А. По голубым дорогам Прикамья - Пермское книжное издательство, 1976 г.

ПРИЛОЖЕНИЯ

Приложение 1. Перечень необходимого командного снаряжения, дополнительного (рекомендуемого) оборудования и материалов

Перечень необходимого командного снаряжения

1. Катамаран (в комплекте)
 2. Весла
 3. Рем. набор
 4. Спасательные жилеты – по количеству участников
 5. Спасательный конец
 6. Чалка
 7. Снаряжение для организации ночлега в полевых условиях (палатки, спальники, туристские коврики)
 8. Костровое оборудование
 9. Оборудование и посуда для приготовления пищи
 10. Тент
 11. Перчатки рабочие (на каждого участника)
 12. Аптечка
 13. Репелленты
- Одежда участников должна соответствовать погодным условиям.

Для скалолазания:

1. Система страховочная – 1-2 шт.
2. Карабины – по 2 шт. на каждую систему
3. БСУ «восьмерка» - 1 шт. на каждой системе
4. Каска – 1-2 шт.
5. Рабочие перчатки

Перечень дополнительного (рекомендуемого) оборудования и материалов

- Карандаши простые
- Скотч (разного цвета)
- Музыкальные инструменты (гитара, маракасы, гармонь и т.п.)
- Булавки
- Планшетки
- Компасы
- Фломастеры, маркеры, восковые мелки
- Отдельная одежда, перчатки (для желающих посетить пещеру)
- Налобные фонари (для желающих посетить пещеру и для ориентирования)

Приложение 2. Форма именной заявки для участия в туриаде

В оргкомитет
туриады

ИМЕННАЯ ЗАЯВКА на участие в туриаде педагогов

Просим допустить к участию в туриаде педагогов команду

(название команды)

(наименование образовательного учреждения)

в следующем составе:

№ п/п	ФАМИЛИЯ ИМЯ ОТЧЕСТВО УЧАСТНИКА	ГОД РОЖДЕНИЯ	МЕДИЦИНСКИЙ ДОПУСК	ПРИМЕЧАНИЯ

Всего допущено к соревнованиям _____ человек.

Врач _____ / _____ /

МП

Руководитель образовательной организации _____
/ _____ /

МП

Дата заполнения « ____ » _____ 20 ____ г.

Приложение 3. Краеведческие викторины, интеллектуальные конкурсы

Краеведческая викторина по истории реки Чусовая

По каким административным территориям протекает река Чусовая?

+	а) Челябинская область – Свердловская область – Пермский край
	б) Республика Коми – Пермский край – Свердловская область
	в) Свердловская область – Пермский край – Кировская область

Первый горный начальник Урала?

	а) Строганов А.С.
+	б) Татищев В.Н.
	в) Шувалов П.И.

Реки бассейна реки Чусовая с окончанием на «ва»

Койва	а) _____ ва
Лысьва	б) _____ ва
Усьва	в) _____ ва

Когда прошел первый «железный караван» на Чусовой?

	а) 1800 г
+	б) 1703 г.
	в) 1905 г.

Общепринято считать, что перевод реки Чусовая – «быстрая вода», но топонимисты дают и другое объяснение названию реки. Какое?

	а) «бурлящая вода»
+	б) «река теснин»
	в) «каменистая река»

Самая большая пещера на реке Чусовая?

+	а) Чудесница
	б) Малая Глухая
	в) Дивья

Советский писатель, фольклорист, выполнивший литературную обработку уральских сказов «Малахитовая шкатулка», «Серебряное копытце» и др.?

	а) П.П. Каменский
+	б) П.П. Бажов
	в) Ф.М. Достоевский

Самое большое и глубокое карстовое озеро-воклюз на Чусовой?

Голубое

Самый крупный приток Чусовой?

+	а) Усьва
	б) Койва
	в) Ревда

Как называется скала, под которой находится пещера Чудесница?

	а) камень «Разбойник»
	б) камень «Чудесный»
+	в) «Кладовый камень»

Что означает слово «створ»?

- | | |
|---|---|
| + | а) участок реки от поворота до поворота |
| | б) закрытый участок реки |
| | в) непроходимая часть реки |

Самая древняя стоянка неандертальцев, найденная на реке Чусовой?

- | | |
|---|--|
| | а) грот камня «Плакун» |
| | б) грот «Театральный» в верховьях Палаточного лога |
| + | в) Большой Глухой грот |

Как называли камни (скалы) на реке Чусовой, предоставляющие опасность для барок во время сплава?

- | | |
|---|-----------|
| + | а) бойцы |
| | б) стражи |
| | в) таши |

Земельные владения каких двух наиболее знаменитых семей дворянского рода, связанных с историей освоения уральского края разделяла река Межевая Утка?

Строгановы,
Демидовы

По какой реке, притоку Чусовой, отыскал Ермак путь за Уральский хребет в Сибирь?

- | | |
|---|-----------------|
| | а) Сылвица |
| | б) Межевая Утка |
| + | в) Серебрянка |

Как называется сплав леса по реке, когда лесоматериал не связан между собой?

- | | |
|---|--------------------|
| + | а) Молевой сплав |
| | б) Лесосплав |
| | в) Кошельный сплав |

В какой деревне в 1829 году впервые в России были найдены алмазы?

- | | |
|---|---------------|
| | а) Мартьяново |
| + | б) Медведка |
| | в) Успенка |

Первый заповедник, организованный в 1971 году в бассейне реки Чусовой?

- | | |
|---|---------------|
| | а) Басеги |
| + | б) Висимский |
| | в) Предуралье |

Единственная река, которая пересекла Уральский хребет?

- | | |
|---|------------|
| | а) Кама |
| | б) Вишера |
| + | в) Чусовая |

Кто из писателей 19 века совершил путешествие на барке по реке Чусовой?

- | | |
|---|-----------------------|
| + | а) Д.Н. Мамин-Сибиряк |
| | б) А.П. Чехов |
| | в) И.А. Крылов |

Как переводится название реки Ревда?

- | | |
|---|-------------|
| + | а) «железо» |
|---|-------------|

- | | |
|--|--------------|
| | б) «тихая» |
| | в) «ревущая» |

На каком камне выбито изображение креста в честь рождения Никиты Акинфиевича Демидова 8 сентября 1724 года?

- | | |
|---|---------------------------|
| | а) Столбы |
| | б) Красная Гора (Красный) |
| + | в) Писанный |

Что в старину называли «речным цветом»?

- | | |
|---|------------------|
| | а) водоросли |
| + | б) пенные буруны |
| | в) плакучую иву |

Какой силы было зафиксировано «Билимбаевское» землетрясение в 1914 году?

- | | |
|---|-------------|
| | а) 4 балла |
| + | б) 7 баллов |
| | в) 5 баллов |

Как называется самый крупный золотой самородок, найденный на берегах чусовских притоков?

- | | |
|---|---------------------|
| | а) Лосиное ухо |
| | б) Медвежья голова |
| + | в) Лошадиная голова |

Название какой реки- притока Чусовой переводится как «новая вода»?

- | | |
|---|-----------|
| | а) Койва |
| + | б) Вильва |
| | в) Усьва |

О чём написана фраза: «Получение последнего на казённых заводах велось самым примитивным способом, растрачивая лесные богатства»?

- | | |
|---|----------------------------------|
| | а) строительный материал |
| + | б) древесный уголь |
| | в) сырьё для производства бумаги |

Как называют персонажей сказов П.П. Бажова Хозяйку Медной горы, бабушку Синюшку, Огневушку- Поскакушку, Голубую Змейку, Великого Полоза и других?

- | | |
|---|------------------------|
| | а) языческие персонажи |
| + | б) вогульские демоны |
| | в) мифические существа |

Кто записал «Сказания о Звере Мамонте»?

- | | |
|---|-----------------------|
| | а) Бажов П.П. |
| + | б) Татищев В.Н. |
| | в) Мамин-Сибиряк Д.Н. |

Кем в 1395 году впервые было начертано это таинственное слово – «Чусовая»?

- | | |
|---|--------------------|
| | а) Лука Строганов |
| + | б) Стефан Пермский |
| | в) Трифон Вятский |

Краеведческая викторина по истории реки Усьва

Усьва – самый крупный приток Чусовой. Его длина:

+	А) 266 км
	Б) 150 км
	В) 195 км

Усьва в переводе означает:

	А) бурлящая вода
+	Б) падающая с шумом вода (река падающей воды)
	В) быстрая вода

Исток Усьвы находится:

+	А) на склоне горы Хариусный Камень (860 м)
	Б) на горе Северный Басег (951 м)
	В) на горе Еранина деревня (641 м)

Какое урочище на берегу Усьвы связано с легендой о Ермаке, согласно которой в 1579 году здесь произошла битва между его дружиной и племенами вогулов?

	А) Граничное
+	Б) Побоище
	В) Вилуха

Тулум (тулым) – это:

+	А) участок русла, заваленный камнями, где весной бушует порог, а летом каменные груды едва проходимы («большие валуны и камни в руслах рек» В. Даль)
	Б) небольшое обособленное скопление камней, расположенное недалеко от берега
	В) небольшая подводная галечная отмель, вытянувшаяся вдоль русла реки с каменистым грунтом

Природный ландшафтный памятник природы регионального значения (с 1965 года), изученный ещё в 1889 году геологом А.А. Краснопольским.

+	А) Усьвинские Столбы
	Б) Каменный город
	В) Бастионы

Остроги какого хребта называют урочищем Еранина Деревня, т. к. издали они кажутся домиками, выстроившимися по обеим сторонам деревенской улицы?

	А) Басеги
+	Б) Ослянка
	В) Рудянский спой

Герои какого известного фильма, снимавшегося по роману Алексея Иванова в 2011- 2012 годах в г. Перми и п. Усьва, получившего Главный приз 24 Открытого Российского кинофестиваля «Кинотавр», совершают сплав по реке Усьва?

Географ	глобус
пропил	

Грот – стоянка и мастерская древних людей времён палеолита, где в 1965 году археологической экспедицией были найдены остатки оружия, сплавов и костра (площадь около 20 кв.м., высота свода около 7 метров).

	А) Арка
	Б) Печка
+	В) Столбовой

Название скалы-останца – часть конечности нечистой силы.

	А) Ведьмин Коготь
+	Б) Чертов Палец
	В) Ведьмино Колено

Камень, с которого в ясную погоду виден Большой Уральский хребет.

	А) Большое Бревно
+	Б) Панорамный
	В) Навислый

Один из Камней на Усьве получил свое первое название "Козёл" за внешнее сходство с этим животным, спускающимся к водопою. Однако, у этого Камня есть и второе, более "историческое" название.

	А) Медвежий
+	Б) Стрельный
	В) Олений

Уникальная пещера Пермского края, протяжённость ходов которой 160 метров. С реки не видна, внутри есть озёра и водятся летучие мыши. Один из проходов иногда покрывается льдом и по нему можно «прокатиться», что не безопасно, поэтому необходимо пользоваться верёвкой.

	А) Ребристая
+	Б) Первомайская
	В) Геологов 2

Какая из достопримечательностей находится в 5 км от п. Усьва на водоразделе Рудянский Спой по легенде появилась, когда колдун вернул зрение слепой дочери правителя?

	А) Усьвинские столбы
+	Б) Каменный город (Чёртово Городище, Черепахи)
	В) скалы Бастионы

Название какого камня образовано от слова, в котором, когда оно тихое, черти водятся? (или которое означает глубокую яму на дне реки или озера)

	А) Мултык
	Б) Круги
+	В) Омутной

Краеведческая викторина по истории реки Сылва

Сколько раз на протяжении своего пути река Сылва меняет направление?

	А) 2
+	Б) 3
	В) 4

С каким женским именем связано название камня около деревни Шигаево?

	А) Варька
	Б) Райка
Зойкин камень	В) Зойка

Дикая Утка, Ижболда, Урма – это...?

	А) озёра
	Б) деревни
+	В) притоки СЫЛВЫ

Самый дальний приток реки Сылва.

	А) Шамарка
+	Б) Мусорка
(475 км от устья)	В) Большая Ломовка

Сколько километров длина реки Сылва?

+	А) 493 км
	Б) 500 км
	В) 476 км

Сколько притоков имеет река Сылва?

	А) 30
	Б) 24
+	В) 35

На месте какого села на берегу р. Сылва располагалось священное место манси?

	А) Шамары
	Б) Симонята
+	В) Молёбка

Какой населённый пункт на р. Сылва считается родиной самоваров и славился производством мелодичных колоколов?

	А) Спасо-Барда
	Б) Усть-Кишерть
+	В) Суксун

Геологический памятник природы, где были обнаружены многочисленные отпечатки древних растений и ранее неизвестных науке насекомых, возраст которых около 270 млн. лет?

	А) Мазуевская карстовая депрессия
	Б) Гора кленовая
+	В) разрез Чекарда

В каком населённом пункте на р. Сылва находится памятник инопланетянину

и инопланетному кораблю?

	А) Агафоновка
+	Б) Молёбка
	В) Тебеняки

Какая гора на правом берегу реки Сылва сложена кораллами?

	А) Городище
	Б) Лопата
+	В) Кленовая

В устье какой речки- притока Сылвы по легенде спрятан клад – «золотая» лодка, нагруженная сокровищами Ермака?

	А) Барда
+	Б) Суксун
	В) Урма

Лопаево, Молебное, Кислое – это...???

	А) сёла
+	Б) озёра
	В) городища

Сколько вершин имеет камень Ермак? Назовите их.

Три вершины: Ермак, Ермачиха, Ермачёнок
--

Рыба, которую называют «уральской форелью»

	А) язь
+	Б) хариус
	В) чебак

Столица Сибирского ханства, где по легенде Ермак хранил свои трофеи?

	А) Чимги-Тура
	Б) Тонтур
+	В) Искер (Кашлык)

В каком году Ермак погиб, утонув в реке Иртыш, после нападения отряда хана Кучума?

	А) в 1580 году
	Б) в 1605 году
+	В) в 1585 году

Кто из русских историков подробно описал путь Ермака в Сибирь, хотя отмечал, что «известие о сем походе не весьма достоверно»?

	А) Василий Никитич Татищев
+	Б) Николай Михайлович Карамзин
	В) Сергей Михайлович Соловьев

Иван Кольцо, Яков Михайлов, Никита Пан, Матвей Мещеряк – это....?

	А) купцы
+	Б) казацкие атаманы – сподвижники Ермака
	В) управляющие строгановскими вотчинами

В каком году Строгановы поставили острожек в месте слияния Сылвы и Чусовой, чтобы никто не мог проходить без их ведома?

	А) в 1585
+	Б) в 1570
	В) в 1562

Летопись, в которой содержится описание похода казаков по Сылве.

	А) Никоновская летопись
+	Б) Сибирская краткая Кунгурская (ремизовская)
	В) Сибирские летописи или как Ермак Тимофеевич покорял Сибирь

Где находится «Ермаково городище»?

+	А) на вершине Ледяной горы в Кунгуре
	Б) на р. Серебряной
	В) у подножия горы Лопата

Викторина по истории реки Койва

Название реки Койва происходит от коми-пермяцких корней «кой» и «ва» и обозначает:

	- Быстрая вода
+	- Брызжущая вода
	- Талая вода

Койва – какой приток реки Чусовая?

	- Левый приток
+	- Правый приток
	- Это приток реки Сылва

Гора, на склонах которой берёт начало река Койва?

+	- Большая Хмелиха
	- Малая Быстриха
	- Тёплая гора

Сколько притоков имеет Койва?

	- 58
+	- 148
	- 208

Протяженность реки Койва

	- 250 км
	- 34 км
+	- 180 км

На Койве НЕ стоит посёлок:

	- Бисер
+	- Нижняя Ослянка
	- Тёплая гора

Что в начале 50-х годов сильно нарушило русло реки Койва?

- | | |
|---|---|
| + | - Промышленная добыча алмазов с помощью драги |
| | - Землетрясение в окрестностях п. Кусье-Александровский |
| | - Наводнение в 1943 году |

Назовите порог на реке Койва

- | | |
|---|---------------------|
| | - Сухой порог |
| + | - Федотовский порог |
| | - Шумихинский порог |

В 1829 году в бассейне р. Койва старателем Н. Поповым был найден:

- | | |
|---|---|
| | - Золотой слиток весом более килограмма |
| | - Малахит |
| + | - Первый алмаз |

Как называется семидесятиметровая скала, расположенная выше Кусье-Александровского и, по одной из версий, получившая своё название из-за пещер, напоминающих глазницы:

- | | |
|---|--------------------|
| + | - Шайтан-камень |
| | - Боец Разбойник |
| | - Камень Стрельный |

Пиратская шифровка



(ОТВЕТ: Не здесь ли запрятан сундук?)

Конкурс «Умники и умницы»

БЛАНК ЗАДАНИЙ

Прочитай зашифрованную (написанную научным языком) пословицу и напиши её привычный вариант

1	Дуалистический принцип использования сельскохозяйственных орудий на гидроповерхности	
2	Бинарный характер высказываний индивидуума, утратившего социальную активность	
3	Оптимизация динамики работы тяглового средства передвижения, сопряжённая с устранением изначально деструктивной транспортной единицы	
4	Нестандартные методы лечения сколиоза путем отправления ритуальных услуг	
5	Проблемы повышения мелкодисперсионности оксида двухатомного водорода механическим путем	
6	Положительное воздействие низкого коэффициента интеллекта на увеличение совокупности задач в процессе осуществления трудовой деятельности	
7	Солипсизм домашней птицы по отношению к нежвачным млекопитающим отряда парнокопытных	
8	Характерные внешние приметы как повод для узурпации наиболее благоприятного социального статуса на рынке	
9	Антропоморфический подход к созданию брачной ячейки	
10	Синдром отказа от легитимизации, опирающийся на отсутствие возможностей быстрой идентификации личности	
11	Влияние сезонно-погодных условий на процесс бухгалтерского учета пернатых	
12	Амбивалентная природа нейронных импульсов, испускаемых корой головного мозга	
13	Закономерности соотношения длины ороговевшего эпидермиса с количеством серого вещества в черепной коробке	
14	Разновидность юридического акта, превалирующего над валютными средствами	
15	Недопустимость использования типовых элементов жилищной архитектуры при отрицании кульминационного проявления созерцательно-осозательных эмоций	
16	Нейтральность вкусовых характеристик растения семейства крестоцветных по отношению к овощным культурам средней полосы России	
17	Антитезисные свойства умственно-неполноценных субъектов в контексте выполнения государственных нормативных актов	
18	Отсутствие прогресса-регресса в метаболизме организма при изменении соотношения жиров и углеводов в традиционном	

	блюде оседлых народов	
19	Место насекомовидных в иерархических системах пирамидального типа	
20	Закономерность возрастания личностной ценности субъекта после получения травматического опыта	

Ответы:

"Дуалистический принцип использования сельскохозяйственных орудий на гидроповерхности". (Вилами по воде писано)

"Бинарный характер высказываний индивидуума, утратившего социальную активность". (Бабушка надвое сказала)

"Проблемы транспортировки жидкостей в сосудах с переменной структурой плотности". (Носить воду в решете)

"Оптимизация динамики работы тяглового средства передвижения, сопряжённая с устранением изначально деструктивной транспортной единицы". (Баба с возу – кобыле легче)

"Нестандартные методы лечения сколиоза путем отправления ритуальных услуг". (Горбатого могила исправит)

"Проблемы повышения мелкодисперсионности оксида двухатомного водорода механическим путем". (Толочь воду в ступе)

"Положительное воздействие низкого коэффициента интеллекта на увеличение совокупности задач в процессе осуществления трудовой деятельности". (Работа дураков любит)

"Солипсизм домашней птицы по отношению к нежвачным млекопитающим отряда парнокопытных". (Гусь свинье не товарищ)

"Характерные внешние приметы как повод для узурпации наиболее благоприятного социального статуса на рынке". (Со свиным рылом в калашный ряд)

"Антропоморфический подход к созданию брачной ячейки". (Кому и кобыла невеста)

"Синдром отказа от легитимизации, опирающийся на отсутствие возможностей быстрой идентификации личности". (Я не я, и лошадь не моя)

"Влияние сезонно-погодных условий на процесс бухгалтерского учета пернатых". (Цыплят по осени считают)

"Амбивалентная природа нейронных импульсов, испускаемых корой головного мозга". (И хочется, и колется)

"Закономерности соотношения длины ороговевшего эпидермиса с количеством серого вещества в черепной коробке". (Волос долог, да ум короток)

"Разновидность юридического акта, превалирующего над валютными средствами". (Уговор дороже денег)

"Недопустимость использования типовых элементов жилищной архитектуры

при отрицании кульминационного проявления созерцательно-осозательных эмоций" (Любовь не картошка, не выбросишь в окошко)

"Нейтральность вкусовых характеристик растения семейства крестоцветных по отношению к овощным культурам средней полосы России". (Хрен редьки не слаще)

"Антитезисные свойства умственно-неполноценных субъектов в контексте выполнения государственных нормативных актов". (Дуракам закон не писан)

"Отсутствие прогресса-регресса в метаболизме организма при изменении соотношения жиров и углеводов в традиционном блюде оседлых народов". (Кашу маслом не испортишь)

"Место насекомых в иерархических системах пирамидального типа". (Всяк сверчок знай свой шесток)

"Закономерность возрастания личностной ценности субъекта после получения травматического опыта". (За одного битого двух небитых дают)

Викторина про пиратов

Что означает слово «пират»:

- | | |
|---|--------------------------|
| + | - пытающий счастья |
| | - морской разбойник |
| | - отважный мореплаватель |

Как назывался пират, состоящий на службе у короны?

- | | |
|---|-----------------|
| | - бретёр |
| + | - капер |
| | - буканьер |
| | - таких не было |

За что пиратам отрезали нос и уши?

- | | |
|---|---------------------------------------|
| | - За сквернословие |
| | - За подслушивание |
| | - За любопытность. |
| + | - За воровство у товарищей по команде |

Как правильно называется пиратский флаг?

- | | |
|---|------------------|
| | - Громкий Билли |
| + | - Веселый Роджер |
| | - Злой Джон |
| | - Мертвый Джек |

Изначально пиратский флаг был:

- | | |
|---|-------------------|
| | - Зеленым |
| + | - Кроваво-красным |
| | - Черным |
| | - Полосатым |

Зачем пираты носили повязку на глаз, даже когда не имели проблем со зрением?

- | | |
|---|--|
| | - Чтобы запутать противника во время боя |
| | - Это считалось модным |
| + | - Они таким образом держали один из глаз постоянно приспособленным к темноте |

Кого пираты называли пороховой обезьяной?

- | | |
|---|---|
| | - Обезьянку пирата, которая пострадала в бою |
| + | - Мальчика, подносившего порох и снаряды во время боя |
| | - Самый низкий пиратский чин на корабле |
| | - Захваченного в бою вражеского солдата |

Кто из нижеперечисленных капитанов-пиратов был выдуман писателем Дж. М. Барри:

- | | |
|---|---|
| + | - Капитан Джеймс «Крюк» Хук |
| | - Сэр Генри «Рыжий» Морган |
| | - Капитан Арудж Барбаросса |
| | - Сэр Фрэнсис Дрейк Эдвард «Чёрная борода» Титч |

Вы попали на корабль и услышали фразу «набить трюм», что это значит?


- | | |
|---|-----------------------------------|
| | - Набить порох/ядра в пушки |
| | - Подражаться |
| + | - Пойти поесть |
| | - Распределять награбленное добро |

Продолжите строку из известной пиратской песни: «Пятнадцать человек...»

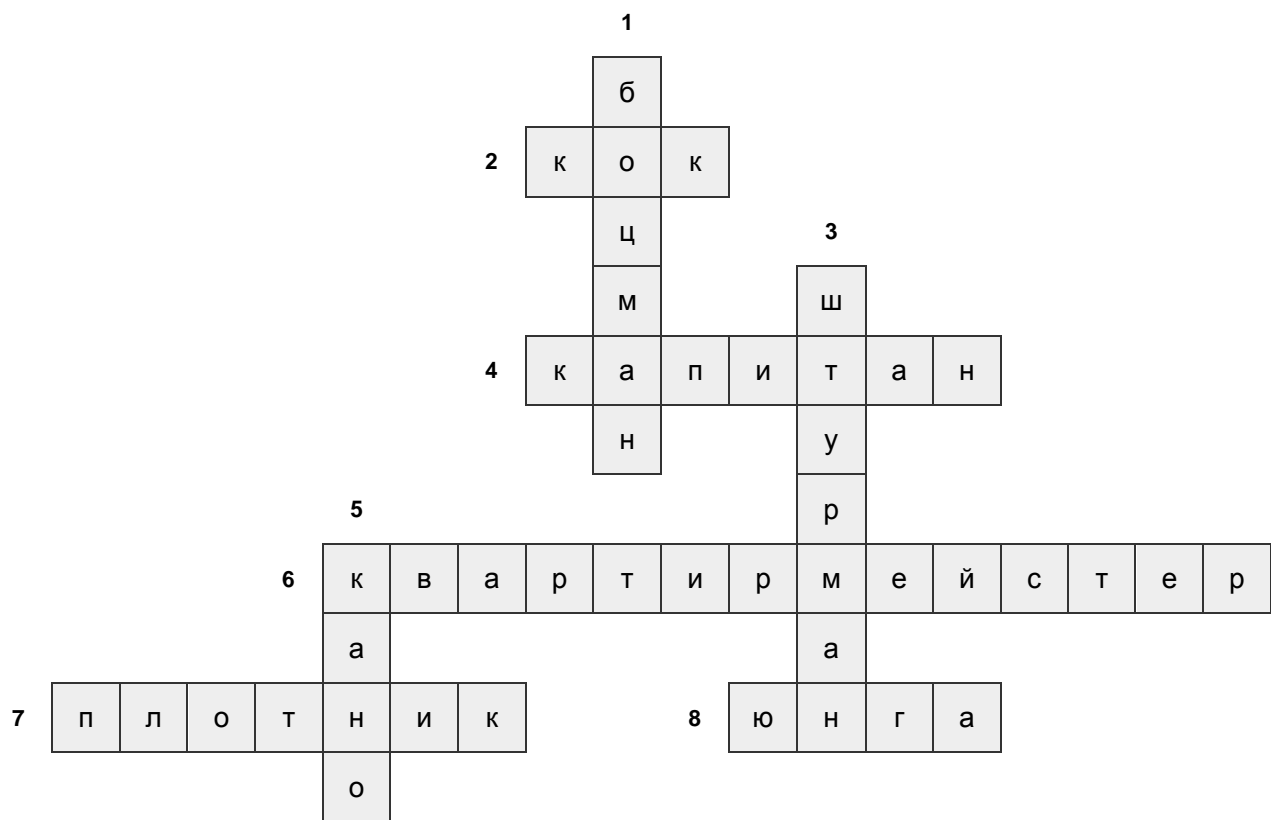
- | | |
|---|-------------------------------|
| | - ... ловят кракена на живца» |
| | - ... поели мяса» |
| | - ... пьют ром без конца» |
| + | - ... на сундук мертвеца» |

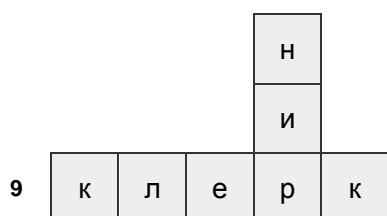
Кроссворд «Должности на пиратском корабле»

1. Пират, в обязанность которого входило поддержание технического состояния корабля и управление командой.
2. Корабельный повар. Отвечает за питание команды и снабжение её продовольствием.
3. Опытный пират, отлично знающий лоцию и морские карты. Навигатор.
4. Командир пиратского судна, первое лицо на корабле.
5. Пират, отвечающий за исправность пушек, их готовность к стрельбе, а также собственноручно командовавший их наведением во время боя
6. Второе лицо на корабле. Следит за порядком в общей повседневной жизни на борт, распределяет добычу, наказывает провинившихся.
7. Пират, отвечающий за поддержание плавучести корабля, исправности корпуса и мачт.
8. Мальчик, попавший на корабль для изучения основ мореходства.
9. Пират, обладающий грамотой. Ведет корабельный журнал, учет припасов и оружия, делает различные вычисления.



Ответы:





Экологическое лото

(соотнесите номер карточки с загадками и номером картинки с растениями)

Карточка №1

Необычное растение, В чай добавишь – наслаждение, Из неё получишь масло, В нем целебных качеств масса	Растет зеленый кустик, Дотронешься - укусит.
Если что-то заболит, Даже зверь не устоит. С какой же травкой пить настой? С чудо-травкой...	Тонкий стебель у дорожки, На конце его сережки. На земле лежат листочки Маленькие лопушочки. Нам он как хороший друг, Лечит ранки ног и рук

Карточка №2

В свое отражение когда-то влюбился, И сразу от дел и друзей он забылся. Глядел, любовался. Какой же итог? Он превратился в красивый цветок.	Пышный куст в саду расцвел, Привлекая ос и пчел. Весь в больших цветах махровых - Белых, розовых, бордовых.
Я - травянистое растение С цветком сиреневого цвета. Но переставьте ударение, И превращаюсь я в конфету.	Голова на ножке, в голове горошки. Солнце жжет макушку, Сделать хочет погремушку.

Карточка №3

Посадили зернышко - Вырастили солнышко.	Разломился тесный домик На две половинки, И посыпались оттуда Бусинки - дробинки. Бусинки зеленые, Сладкие ядреные.
Круглый бок, желтый бок, Сидит в грядке колобок. Врос в землю крепко. Что же это?	Почти сорняк, трава-травую, Но кислый лист его весною Кладут в омлет, пирог слоённый, В салаты, щи и борщ зелёный.

Карточка №4

Шел я лугом по тропинке, Видел солнце на травинке. Но совсем не горячи солнца белые лучи.	Эх, звоночки, синий цвет, С язычком, а звона нет.
На зеленой хрупкой ножке, Вырос шарик у дорожки.	Колосится в поле рожь. Там, во ржи, цветок найдешь. ярко-синий и пушистый, Только жаль, что не душистый.

Карточка №5

Пробивался сквозь снежок, Удивительный росток. Самый первый, самый нежный, Самый бархатный цветок!	Белые горошки на зеленой ножке.
Смотрит солнышко – росток. Не травинка, не листок: Появился самый первый. Желтый маленький цветок	Яркие цветочки, Пушистые листочки, Радуют весною Своею красотой. Цветы её - небес частицы, Любят пчёлки...

Карточка №6

Вроде сосен, вроде елок, А зимою без иголок.	Никто не пугает, а вся дрожит.
Весной зеленела, летом загорела, Осень в сад пришла, красный факел зажгла.	Не заботясь о погоде, В сарафане белом ходит, А в один из теплых дней Май сережки дарит ей.

Картинка 1



Картинка 2



Картинка 3




Картинка 4



Картинка 5

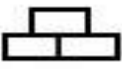



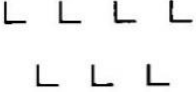



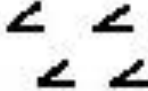













Картинка 6



Топографическое лото

(соотнесите картинку топографического знака с картинкой реальной местности)

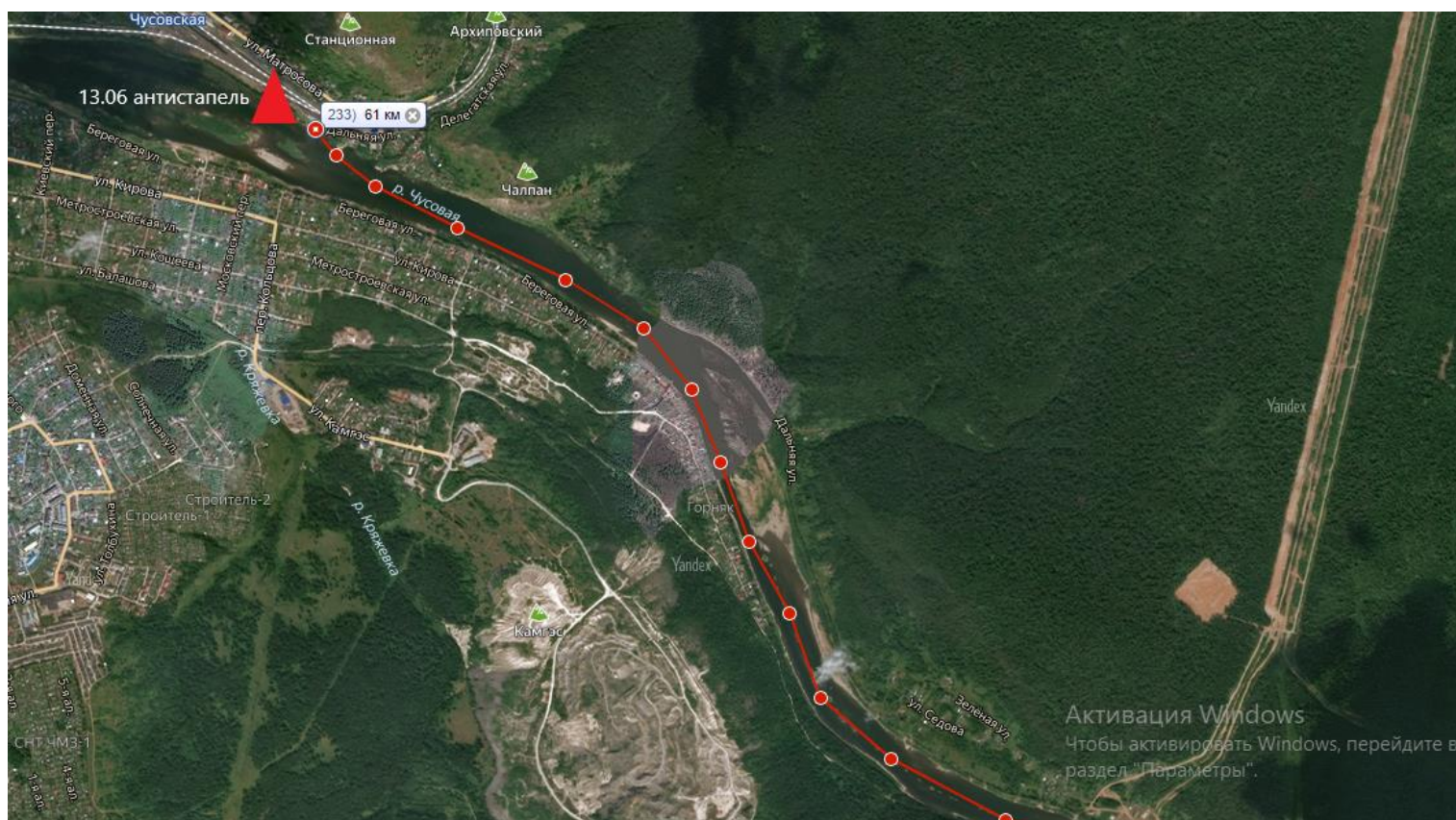

				
1	2	3	4	5
				
6	7	8	9	10

1 	2 	3 	4 
5 	6 	7 	7 
9 	10 		

Приложение 4. Картографический материал

Туриада I.

Карты 1, 2. Стапель - антистапель

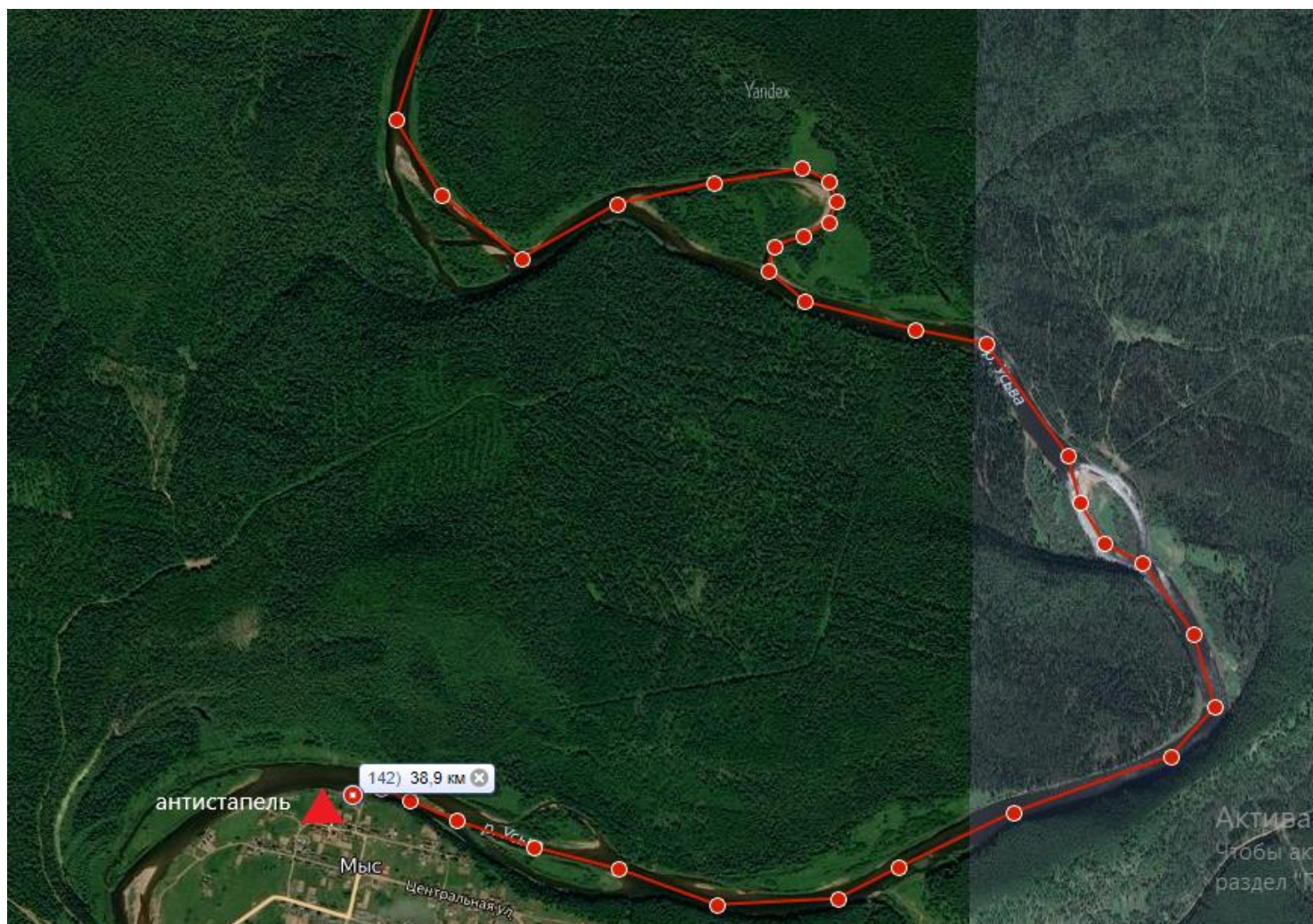
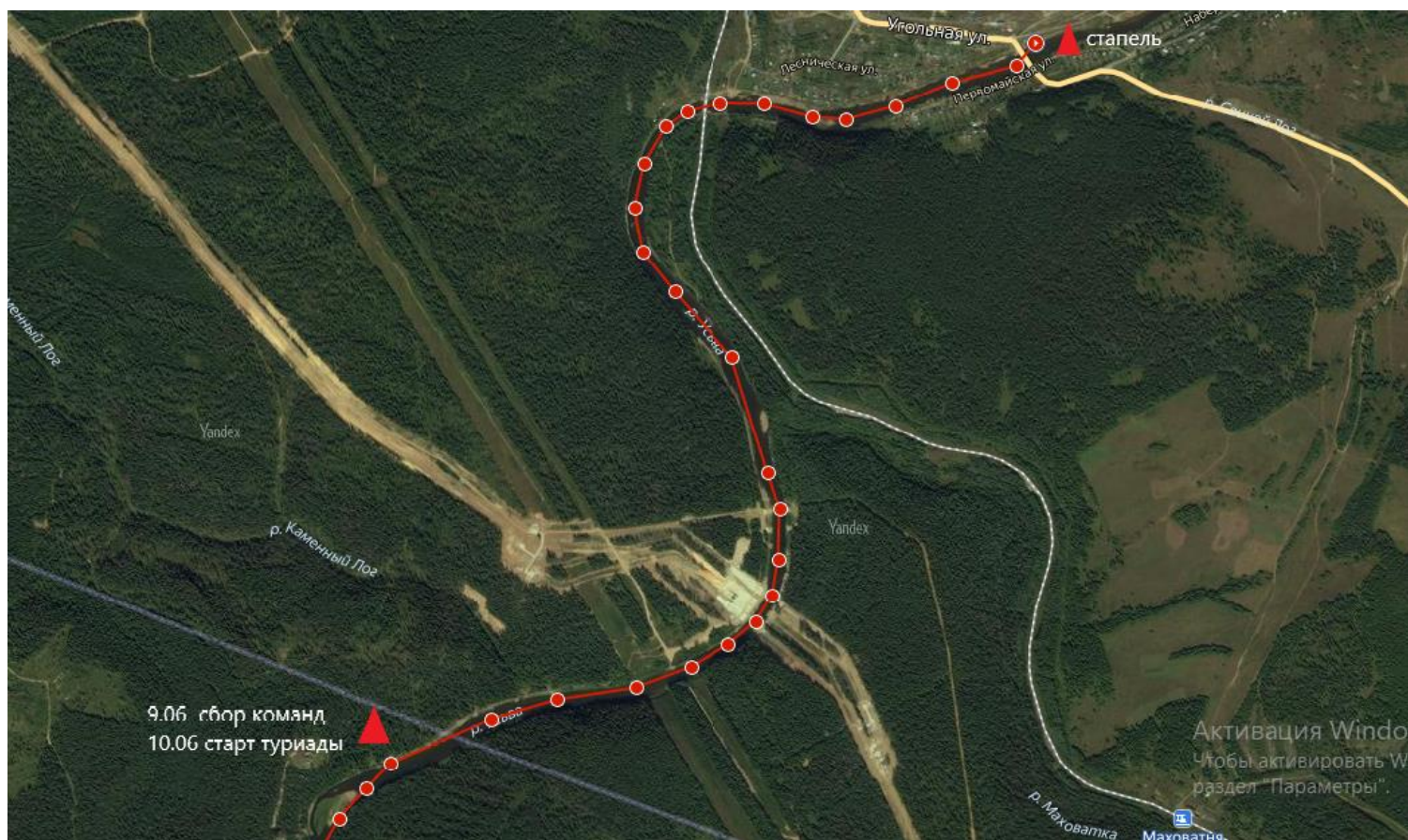


Карты 3, 4. Реки Койва, Чусовая



Туриада II

Карты 5, 6. Стапель, антистапель



Карты 7, 8. Река Усьва

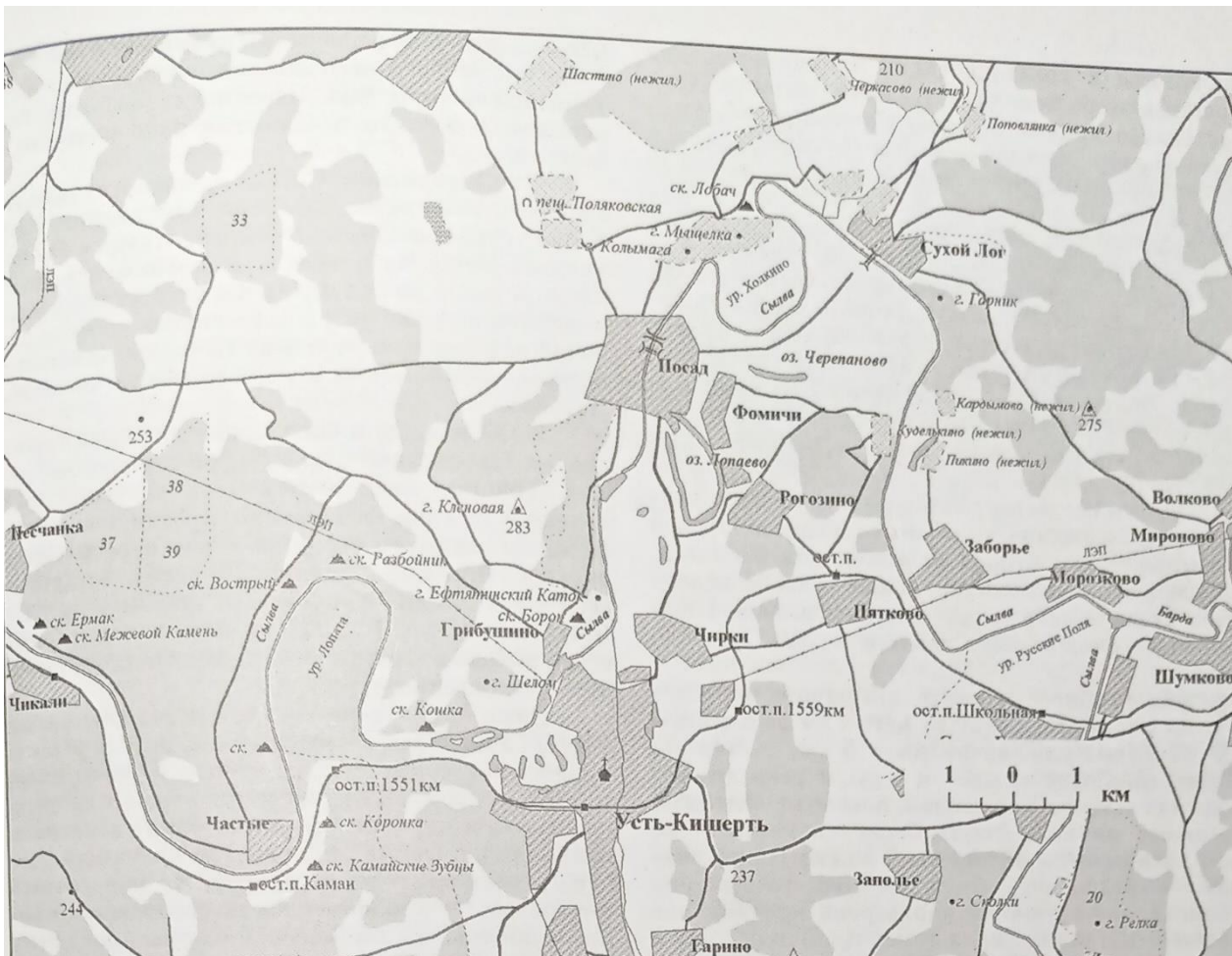
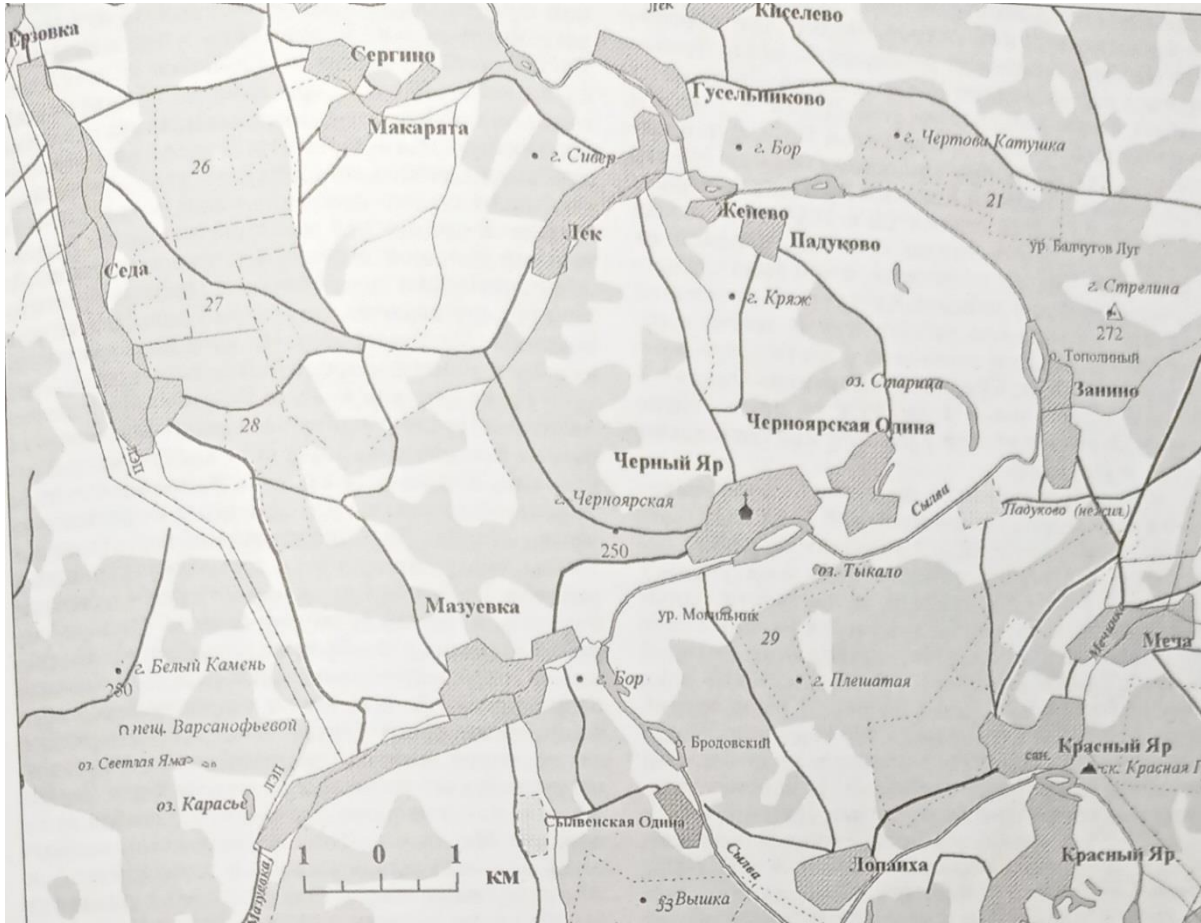


Туриада Ш

Карты 9, 10. Стапель, антистапель

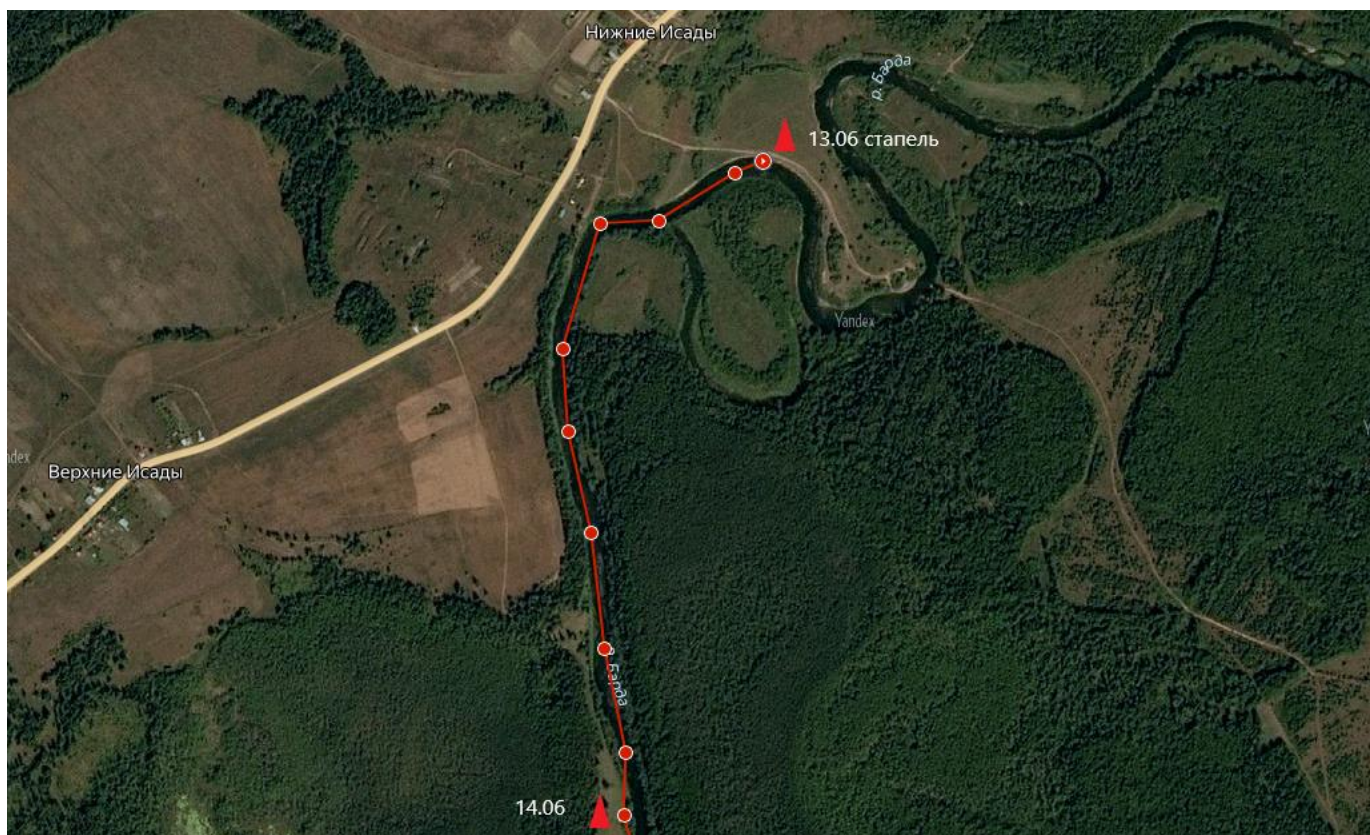


Карты 11, 12. Схема реки Сылва

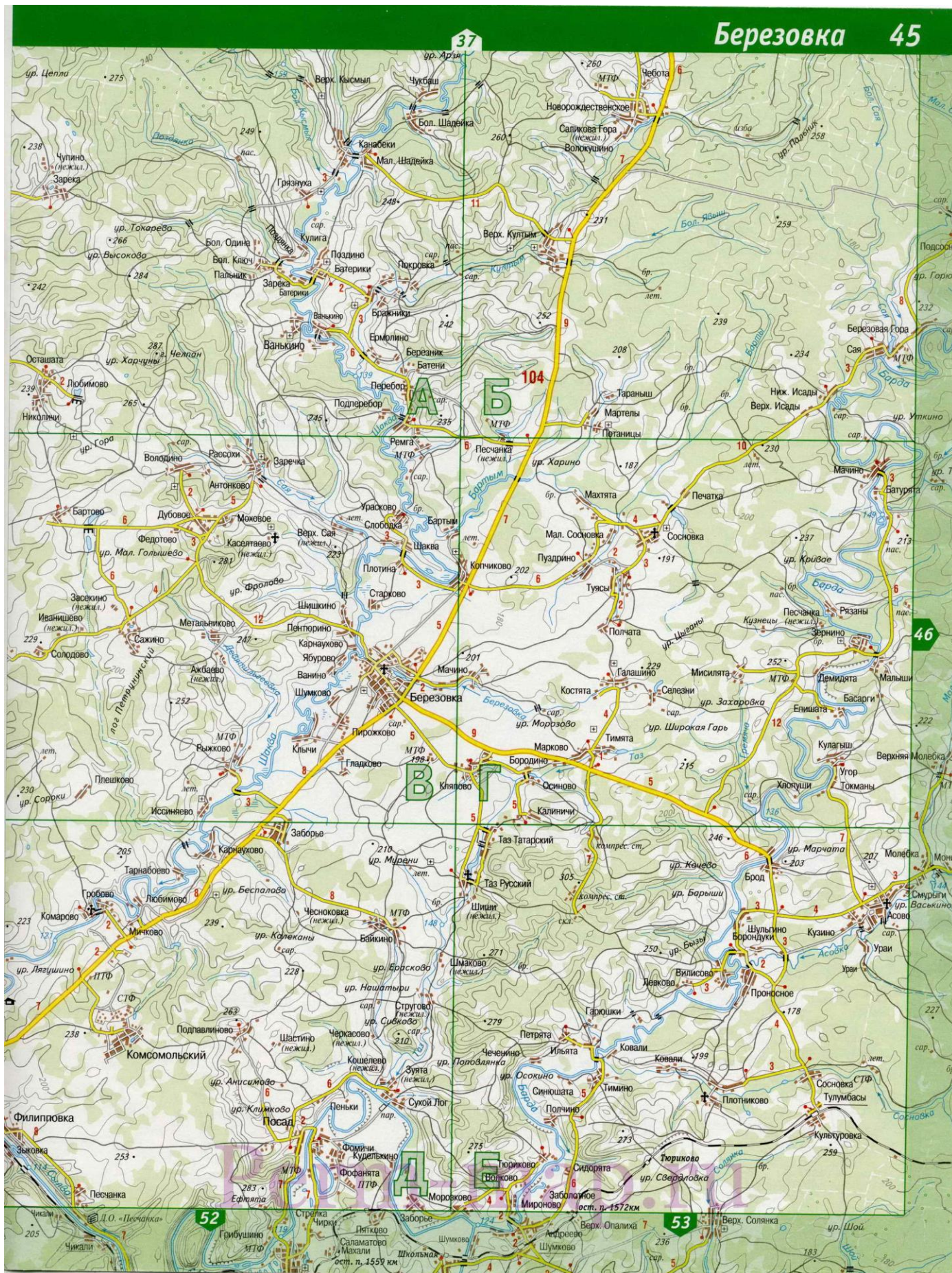


Туриада IV

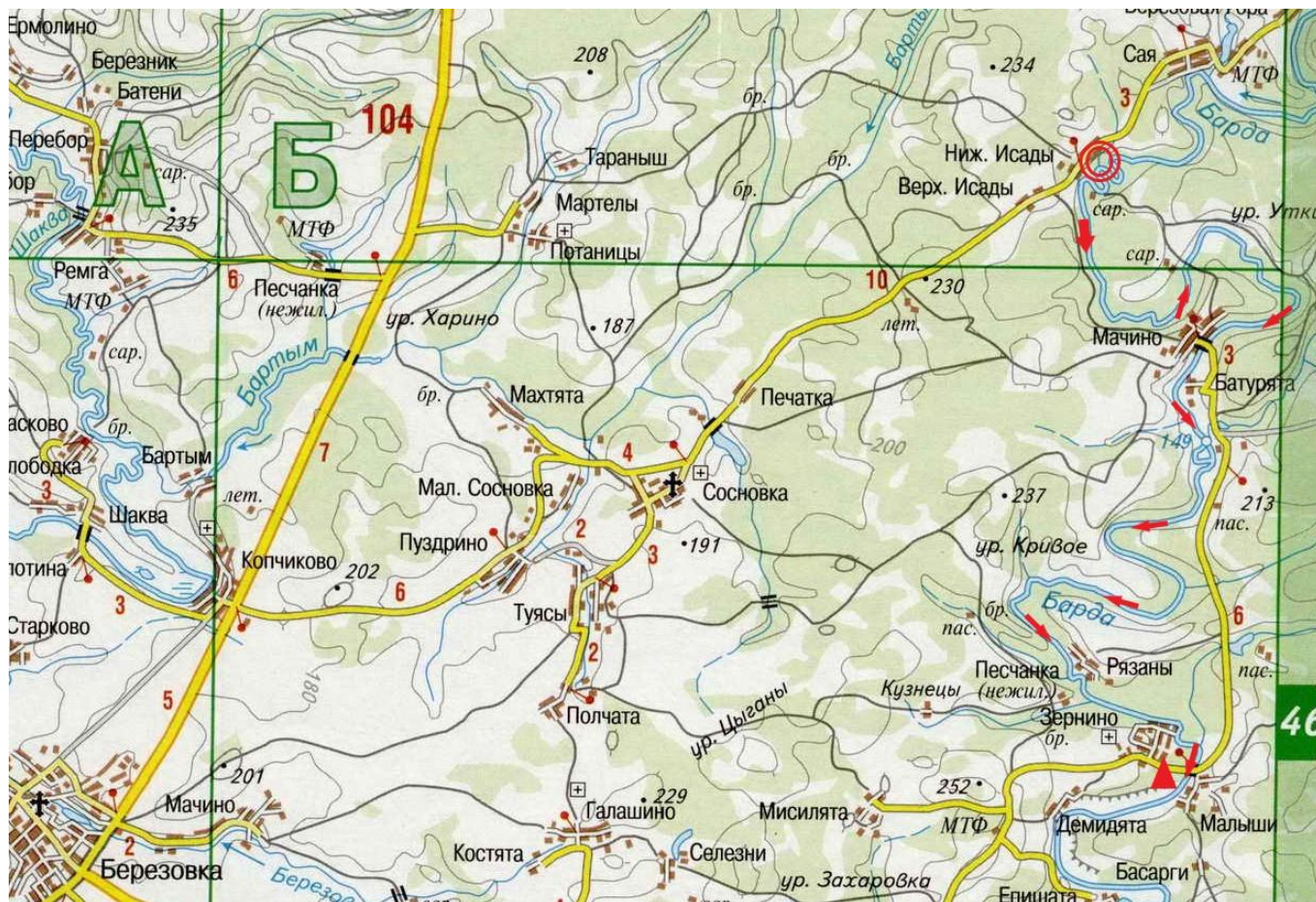
Карты 13, 14. Стапель, антистапель



Карта 15. Обзорная карта реки Барда

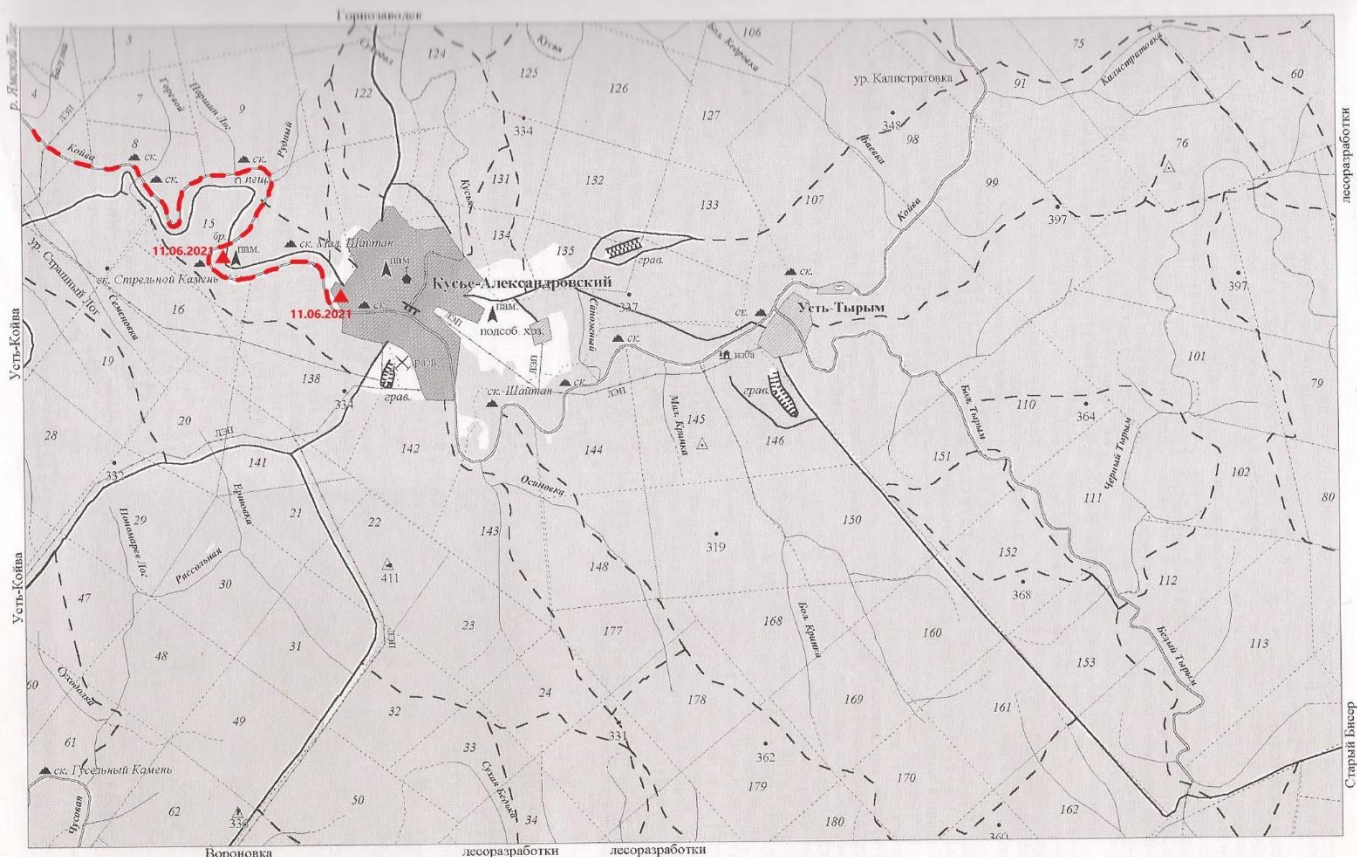


Карта 16. Маршрут туриады



Турида V

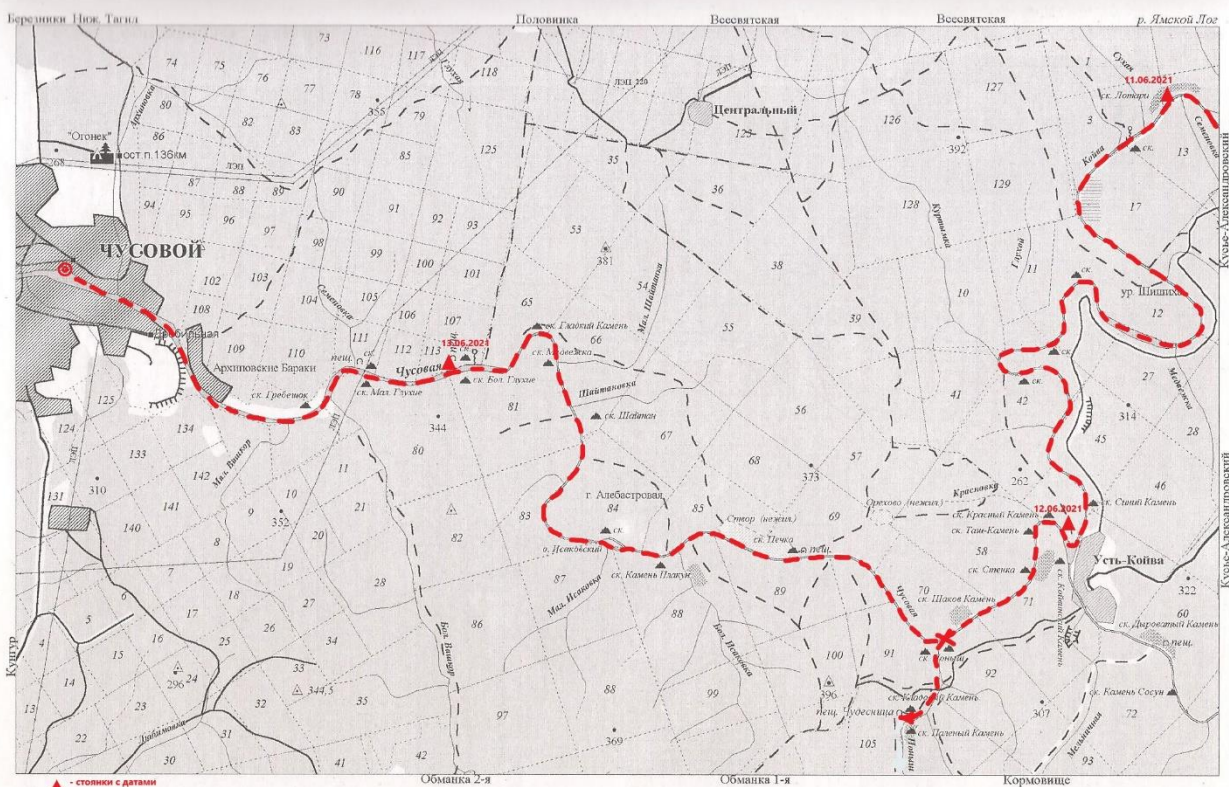
Карты 17,18. Реки Койва, Чусовая



▲ - начало маршрута
- маршрут

6.12. Река Койва: урочище Калистратовка – поселок Кузье-Александровский.

1 0 1 км



▲ - остановки с датами
○ - окончание маршрута
- маршрут

6.13. Река Койва: скала Лотари – Усть-Койва. Река Чусовая: Дыроватый Камень – Чусовой.

1 0 1 км

Приложение 5. Образцы грамот для награждения

